

**MINISTERIO DE HACIENDA
 DIRECCION GENERAL DE PRESUPUESTO
 EJECUCION TRIMESTRAL DE LOS INGRESOS Y FUENTES DE FINANCIAMIENTO
 CORRESPONDIENTE AL PRIMER TRIMESTRE: ENERO/MARZO DEL 2023**

CODIGO DEL CAPITULO

DENOMINACION

Clasificador de Ingresos					Entidad Otorgante	Fuente de Financ.	Fuente Especifica	Organismo Financiador	Presupuesto			Percibido						
po	Concepto	Cuenta	Sub-Cta.	Auxiliar					Denominación	Original	Modificaciones	Vigente	Acumulado Anterior	Total Trimestre	Acumulado a la Fecha	% Ingresado a la Fecha	Balance por Percibir	% Balance por Percibir
1	2	3	4	5	6	7	8	9	10	11	12	13 = 11 + 0 - 12	14	15	16 = 14 + 15	17 = 16 / 13	18 = 13 - 12	19 = 18 / 13
1	1									4,080,000.00	3,441,387.35	7,521,387.35	0.00	639,170.00	639,170.00	0.08	6,882,217.35	0.92
1	1	4	3	18	Anuncios, muestras y carteles		30		102	10,000.00	0.00	10,000.00	0.00	0.00	0.00	0.00	10,000.00	1.00
1	1	4	3	23	Mercado móvil (chimi, hot dog y otros)		30		102	25,000.00	0.00	25,000.00	0.00	0.00	0.00	0.00	25,000.00	1.00
1	1	4	3	29	Impuesto sobre registro de documentos		30		102	800,000.00	0.00	800,000.00	0.00	215,537.00	215,537.00	0.27	584,463.00	0.73
1	1	4	3	33	Licencias de construcción		30		102	1,200,000.00	0.00	1,200,000.00	0.00	356,817.00	356,817.00	0.30	843,183.00	0.70
1	1	4	3	35	Permiso para romper pavimento de la vía		30		102	15,000.00	0.00	15,000.00	0.00	9,500.00	9,500.00	0.63	5,500.00	0.37
1	1	4	3	47	Parada y terminal de autobuses		30		102	30,000.00	0.00	30,000.00	0.00	2,400.00	2,400.00	0.08	27,600.00	0.92
1	1	9	1	99	Otros impuestos diversos		30		102	2,000,000.00	0.00	2,000,000.00	0.00	54,916.00	54,916.00	0.03	1,945,084.00	0.97
1	4									59,613,380.76	0.00	59,613,380.76	0.00	17,894,034.35	17,894,034.35	0.30	41,719,346.41	0.70
1	4	1	5	03	Transf. Corriente - Ordinaria según Ley		20		100	41,729,366.53	0.00	41,729,366.53	0.00	9,981,643.44	9,981,643.44	0.24	31,747,723.09	0.76
1	4	2	5	03	Transf. de Capital - Ordinaria según Ley		20		100	17,884,014.23	0.00	17,884,014.23	0.00	4,471,003.56	4,471,003.56	0.25	13,413,010.67	0.75
1	4	2	5	05	De Instituciones Públicas Descentraliza		10		100	0.00	3,441,387.35	3,441,387.35	0.00	3,441,387.35	3,441,387.35	1.00	0.00	0.00
1	5									2,126,500.00	0.00	2,126,500.00	0.00	87,500.00	87,500.00	0.04	2,039,000.00	0.96
1	5	1	3	14	Inhumación y exhumación		30		102	70,000.00	0.00	70,000.00	0.00	19,500.00	19,500.00	0.28	50,500.00	0.72
1	5	1	3	15	Expedición certificaciones		30		102	10,000.00	0.00	10,000.00	0.00	1,000.00	1,000.00	0.10	9,000.00	0.90
1	5	1	3	20	Recolección desechos sólidos		30		102	1,811,500.00	0.00	1,811,500.00	0.00	7,000.00	7,000.00	0.00	1,804,500.00	1.00
1	5	1	5	03	Alquileres equipos pesados		30		102	10,000.00	0.00	10,000.00	0.00	0.00	0.00	0.00	10,000.00	1.00
1	5	1	5	08	Mercados y hospedajes		30		102	25,000.00	0.00	25,000.00	0.00	0.00	0.00	0.00	25,000.00	1.00
1	5	1	5	10	Nichos en cementerio		30		102	200,000.00	0.00	200,000.00	0.00	60,000.00	60,000.00	0.30	140,000.00	0.70
1	6									300,000.00	0.00	300,000.00	0.00	63,562.00	63,562.00	0.21	236,438.00	0.79
1	6	1	3	05	Arrendamiento de solares		30		102	300,000.00	0.00	300,000.00	0.00	63,562.00	63,562.00	0.21	236,438.00	0.79
3	1									4,080,000.00	3,441,387.35	7,521,387.35	0.00	639,170.00	639,170.00	0.08	6,882,217.35	0.92
3	1	1	1	01	Disminución de disponibilidades interna		10		100	0.00	251,540.19	251,540.19	0.00	0.00	0.00	0.00	251,540.19	1.00
3	1	1	1	01	Disminución de disponibilidades interna		20		100	0.00	140,499.10	140,499.10	0.00	0.00	0.00	0.00	140,499.10	1.00
TOTAL RDS										66,119,880.76	3,833,426.64	69,953,307.40	0.00	18,684,266.35	18,684,266.35	0.27	51,269,041.05	0.73





**MINISTERIO DE HACIENDA
 DIRECCION GENERAL DE PRESUPUESTO
 EJECUCION TRIMESTRAL DE LOS INGRESOS Y FUENTES DE FINANCIAMIENTO
 CORRESPONDIENTE AL PRIMER TRIMESTRE: ENERO/MARZO DEL 2023**

CODIGO DEL CAPITULO

DENOMINACION

Clasificador de Ingresos					Denominación	Entidad Otorgante	Fuente de Financ.	Fuente Especifica	Organismo Financiador	Presupuesto			Percibido					
po	Conce pto	Cuenta	Sub-Cta.	Auxiliar						Original	Modificaciones	Vigente	Acumulado Anterior	Total Trimestre	Acumulado a la Fecha	% Ingresado a la Fecha	Balance por Percibir	% Balance por Percibir
1	2	3	4	5	6	7	8	9	10	11	12	13 = 11 + 0 - 12	14	15	16 = 14 + 15	17 = 16 / 13	18 = 13 - 12	19 = 18 / 13
Preparado por					Revisado por					Aprobado por								

Controloría General de la República, 2- Cámara de Cuentas, 3- Comisión de Fiscalización y Control, 4- Ayuntamiento Municipal, 5- Dirección General de Presupuesto (DIGEPRES), 6- Dirección General de Contabilidad Gubernamental (DIGECOG)



MINISTERIO DE HACIENDA
DIRECCION GENERAL DE PRESUPUESTO
EJECUCION TRIMESTRAL DE LOS GASTOS Y APLICACIONES FINANCIERAS POR DESTINO DE FONDOS Y ESTRUCTURA PROGRAMATICA
CORRESPONDIENTE AL PRIMER TRIMESTRE: ENERO/MARZO DEL 2023

CODIGO DEL CAPITULO

DENOMINACION

Destino de Fondos	Estructura Programatica					Clasificador del Gasto						Función	Fuente de Financiamiento	Fuente Especifica	Organismo Financiado	Presupuesto			Devengado				Balance Disponible	% Balance Disponible
	Partidas No Asign. Prog.	Prog.	Proy.	Act/Obra	Codigo SNIP	Tipo	Obj.	Cta.	Subcta	Aux.	Denominación del Gasto					Original	Modificaciones	Vigente	Acumulado Anterior	Trimestre	A la Fecha	% Devengado a la Fecha		
1	2	3	4	5	6	7	8	9	10	11	12	13	14	15	16	17	18	19 = 17 + 0 - 18	20	21	22 = 20 + 21	23 = 22 / 19	24 = 19 - 22	25 = 24 / 19
P		11	00	0001		2	1	1	4	01	Sueldo anual no.13		20	1955		101,000.00	0.00	101,000.00	0.00	0.00	0.00	0.00%	101,000.00	100.00%
P		11	00	0001		2	1	5	1	01	Contribuciones al seguro de salud		20	1955		85,930.80	0.00	85,930.80	0.00	14,463.60	14,463.60	16.83%	71,467.20	83.17%
P		11	00	0001		2	1	5	2	01	Contribuciones al seguro de pensiones		20	1955		86,052.00	0.00	86,052.00	0.00	14,484.00	14,484.00	16.83%	71,568.00	83.17%
P		11	00	0001		2	1	5	3	01	Contribuciones al seguro de riesgo laboral		20	1955		15,756.00	0.00	15,756.00	0.00	2,816.28	2,816.28	17.87%	12,939.72	82.13%
TOTAL CUENTA PERSONAL																19,835,964.23	11,002.48	19,846,966.71	0.00	4,485,423.15	4,485,423.15	22.6%	15,361,543.56	77.4%



MINISTERIO DE HACIENDA
DIRECCION GENERAL DE PRESUPUESTO
EJECUCION TRIMESTRAL DE LOS GASTOS Y APLICACIONES FINANCIERAS POR DESTINO DE FONDOS Y ESTRUCTURA PROGRAMATICA
CORRESPONDIENTE AL PRIMER TRIMESTRE: ENERO/MARZO DEL 2023

CODIGO DEL CAPITULO

DENOMINACION

Destino de Fondos	Estructura Programatica					Clasificador del Gasto						Función	Fuente de Financ.	Fuente Especifica	Organismo Financiad.	Presupuesto			Devengado			Balance Disponible	% Balance Disponible	
	Partidas No Asign. Prog.	Prog.	Proy.	Act/Obra	Codigo SNIP	Tipo	Obj.	Cta.	Subcta.	Aux.	Denominación del Gasto					Original	Modificaciones	Vigente	Acumulado Anterior	Trimestre	A la Fecha			% Devengado a la Fecha
1	2	3	4	5	6	7	8	9	10	11	12	13	14	15	16	17	18	19 = 17 + 0 - 18	20	21	22 = 20 + 21	23 = 22 / 19	24 = 19 - 22	25 = 24 / 19
S		12	00	0007		2	1	5	2	01	Contribuciones al seguro de pensiones		30	9996		11,076.00	0.00	11,076.00	0.00	1,491.00	1,491.00	13.46%	9,585.00	86.54%
S		12	00	0007		2	1	5	3	01	Contribuciones al seguro de riesgo laboral		30	9996		3,130.00	0.00	3,130.00	0.00	273.00	273.00	8.72%	2,857.00	91.28%
S		12	00	0009							PREVENCIÓN Y EXTINCIÓN DE INCEND	228				1,050,133.21	0.00	1,050,133.21	0.00	222,638.39	222,638.39	21.2%	827,494.82	78.8%
S		12	00	0009		2	1	1	2	06	Jornales		20	1955		848,936.00	0.00	848,936.00	0.00	212,184.00	212,184.00	24.99%	636,752.00	75.01%
S		12	00	0009		2	1	1	4	01	Sueldo anual no.13		20	1955		70,728.00	0.00	70,728.00	0.00	0.00	0.00	0.00%	70,728.00	100.00%
S		12	00	0009		2	1	5	1	01	Contribuciones al seguro de salud		20	1955		60,175.38	0.00	60,175.38	0.00	4,108.48	4,108.48	6.83%	56,066.90	93.17%
S		12	00	0009		2	1	5	2	01	Contribuciones al seguro de pensiones		20	1955		60,260.26	0.00	60,260.26	0.00	4,125.61	4,125.61	6.85%	56,134.65	93.15%
S		12	00	0009		2	1	5	3	01	Contribuciones al seguro de riesgo laboral		20	1955		10,033.57	0.00	10,033.57	0.00	2,220.30	2,220.30	22.13%	7,813.27	77.87%
S		14									GESTIÓN Y ADMINISTRACIÓN DE SOCIALES					350,000.00	0.00	350,000.00	0.00	43,000.00	43,000.00	12.3%	307,000.00	87.7%
S		14	00	0001							ASISTENCIA SOCIAL	224				350,000.00	0.00	350,000.00	0.00	43,000.00	43,000.00	12.3%	307,000.00	87.7%
S		14	00	0001		2	4	1	2	02	Ayudas y donaciones ocasionales a hogares y personas		20	1955		350,000.00	0.00	350,000.00	0.00	43,000.00	43,000.00	12.29%	307,000.00	87.71%
S		15									FOMENTO DE LA CULTURA, DEPORTE Y RECREAC					393,758.20	0.00	393,758.20	0.00	80,119.60	80,119.60	20.3%	313,638.60	79.7%
S		15	00	0002							DESARROLLO DE EVENTOS DEPORTIVOS Y RECRE	222				393,758.20	0.00	393,758.20	0.00	80,119.60	80,119.60	20.3%	313,638.60	79.7%
S		15	00	0002		2	1	1	2	06	Jornales		20	1955		318,000.00	0.00	318,000.00	0.00	79,500.00	79,500.00	25.00%	238,500.00	75.00%
S		15	00	0002		2	1	1	4	01	Sueldo anual no.13		20	1955		26,500.00	0.00	26,500.00	0.00	0.00	0.00	0.00%	26,500.00	100.00%
S		15	00	0002		2	1	5	1	01	Contribuciones al seguro de salud		20	1955		22,546.20	0.00	22,546.20	0.00	283.60	283.60	1.26%	22,262.60	98.74%
S		15	00	0002		2	1	5	2	01	Contribuciones al seguro de pensiones		20	1955		22,578.00	0.00	22,578.00	0.00	284.00	284.00	1.26%	22,294.00	98.74%
S		15	00	0002		2	1	5	3	01	Contribuciones al seguro de riesgo laboral		30	9996		4,134.00	0.00	4,134.00	0.00	52.00	52.00	1.26%	4,082.00	98.74%
S	96										DEUDA PUBLICA Y OTRAS OPERACIONES FINANCIERAS					956,020.76	0.00	956,020.76	0.00	294,752.49	294,752.49	30.8%	661,268.27	69.2%
S	96	00	0001								AMORTIZACIONES DE PRÉSTAMOS	442				956,020.76	0.00	956,020.76	0.00	294,752.49	294,752.49	30.8%	661,268.27	69.2%
S	96	00	0001		4	2	1	1	01	Disminución de cuentas por pagar de corto plazo internas		20	1955		200,000.00	0.00	200,000.00	0.00	105,747.30	105,747.30	52.87%	94,252.70	47.13%	
S	96	00	0001		4	2	1	3	01	Disminución de préstamos de corto plazo internos		20	1955		756,020.76	0.00	756,020.76	0.00	189,005.19	189,005.19	25.00%	567,015.57	75.00%	
S	98										ADM. DE CONTRIBUCIONES ESPECIALES (TRANSFERENCIAS INSTITUCIONES PÚBLICAS)					100,000.00	0.00	100,000.00	0.00	13,500.00	13,500.00	13.5%	86,500.00	86.5%
S	98	00	0000								TRANSFERENCIAS INSTITUCIONES PÚBLICAS					100,000.00	0.00	100,000.00	0.00	13,500.00	13,500.00	13.5%	86,500.00	86.5%
S	98	00	0000		2	4	1	6	01	Transferencias corrientes a asociaciones sin fines de lucro		20	1955		100,000.00	0.00	100,000.00	0.00	13,500.00	13,500.00	13.50%	86,500.00	86.50%	
TOTAL CUENTA SERVICIOS MUNICIPALES																23,803,157.07	144,309.25	23,947,466.32	0.00	5,350,444.15	5,350,444.15	22.3%	18,597,022.17	77.7%




MINISTERIO DE HACIENDA
DIRECCION GENERAL DE PRESUPUESTO
EJECUCION TRIMESTRAL DE LOS GASTOS Y APLICACIONES FINANCIERAS POR DESTINO DE FONDOS Y ESTRUCTURA PROGRAMATICA
CORRESPONDIENTE AL PRIMER TRIMESTRE: ENERO/MARZO DEL 2023

CODIGO DEL CAPITULO

DENOMINACION

Destino de Fondos	Estructura Programatica					Clasificador del Gasto						Función	Fuente de Financiamiento	Fuente Especifica	Organismo Financiado	Presupuesto			Devengado				Balance Disponible	% Balance Disponible
	Partidas No Asign. Prog	Prog.	Proy.	Act/Obra	Codigo SNIP	Tipo	Obj.	Cta.	Subcta.	Aux.	Denominación del Gasto					Original	Modificaciones	Vigente	Acumulado Anterior	Trimestre	A la Fecha	% Devengado a la Fecha		
1	2	3	4	5	6	7	8	9	10	11	12	13	14	15	16	17	18	19 = 17 + 0 - 18	20	21	22 = 20 + 21	23 = 22 / 19	24 = 19 - 22	25 = 24 / 19
I		11	01	0053							CONSTRUCCION CONTENES Y BADENES DE LA CA					60,450.00	0.00	60,450.00	0.00	60,450.00	60,450.00	100.0%	0.00	0.0%
I		11	01	0053		2	7	2	4	01	Infraestructura terrestre y obras anexas		30	9996		60,450.00	0.00	60,450.00	0.00	60,450.00	60,450.00	100.00%	0.00	0.00%
I		11	01	0054							CONSTRUCCION DE BADEN EN CALLE PRINCIPAL					41,500.00	0.00	41,500.00	0.00	0.00	0.00	0.0%	41,500.00	100.0%
I		11	01	0054		2	7	2	4	01	Infraestructura terrestre y obras anexas		30	9995		41,500.00	0.00	41,500.00	0.00	0.00	0.00	0.00%	41,500.00	100.00%
I		11	01	0055							CONSTRUCCION DE CALZADA FRONTAL CENTRO C					25,000.00	0.00	25,000.00	0.00	0.00	0.00	0.0%	25,000.00	100.0%
I		11	01	0055		2	7	2	4	01	Infraestructura terrestre y obras anexas		20	1955		25,000.00	0.00	25,000.00	0.00	0.00	0.00	0.00%	25,000.00	100.00%
I		11	01	0056							CONST. DE ACERAS Y CONTENES EN EL MUNICI					0.00	1,523,387.35	1,523,387.35	0.00	0.00	0.00	0.0%	1,523,387.35	100.0%
I		11	01	0056		2	7	2	4	01	Infraestructura terrestre y obras anexas		10	0100		0.00	1,523,387.35	1,523,387.35	0.00	0.00	0.00	0.00%	1,523,387.35	100.00%
I		11	02	0051							BACHEO CASCO URBANO					700,000.00	0.00	700,000.00	0.00	0.00	0.00	0.0%	700,000.00	100.0%
I		11	02	0051		2	7	2	4	01	Infraestructura terrestre y obras anexas		20	1955		700,000.00	0.00	700,000.00	0.00	0.00	0.00	0.00%	700,000.00	100.00%
I		11	02	0052							REPARACION DE CAMINOS VECINALES DE COMUN					250,000.00	0.00	250,000.00	0.00	0.00	0.00	0.0%	250,000.00	100.0%
I		11	02	0052		2	7	2	4	01	Infraestructura terrestre y obras anexas		20	1955		250,000.00	0.00	250,000.00	0.00	0.00	0.00	0.00%	250,000.00	100.00%
I		11	02	0053							ACONDICIONAMIENTO DE PUENTES DE LA ZONA					150,000.00	0.00	150,000.00	0.00	0.00	0.00	0.0%	150,000.00	100.0%
I		11	02	0053		2	7	2	4	01	Infraestructura terrestre y obras anexas		20	1955		150,000.00	0.00	150,000.00	0.00	0.00	0.00	0.00%	150,000.00	100.00%
I		11	02	0054							ACONDICIONAMIENTO DEL PUENTE COMAJON - L					50,000.00	0.00	50,000.00	0.00	50,000.00	50,000.00	100.0%	0.00	0.0%
I		11	02	0054		2	7	2	4	01	Infraestructura terrestre y obras anexas		20	1955		50,000.00	0.00	50,000.00	0.00	50,000.00	50,000.00	100.00%	0.00	0.00%
I		11	03	0051							COLOCACION DE CANCHAS EN SECTORES POPULA					200,000.00	0.00	200,000.00	0.00	0.00	0.00	0.0%	200,000.00	100.0%
I		11	03	0051		2	7	2	7	01	Obras urbanísticas		30	9995		200,000.00	0.00	200,000.00	0.00	0.00	0.00	0.00%	200,000.00	100.00%
I		11	06	0051							REPARACION Y MANTENIMIENTO PARQUE DUARTE					500,000.00	0.00	500,000.00	0.00	0.00	0.00	0.0%	500,000.00	100.0%
I		11	06	0051		2	7	2	7	01	Obras urbanísticas		20	1955		500,000.00	0.00	500,000.00	0.00	0.00	0.00	0.00%	500,000.00	100.00%
I		11	06	0052							REPARACION Y MANTENIMIENTO ARLETTE					200,000.00	0.00	200,000.00	0.00	0.00	0.00	0.0%	200,000.00	100.0%
I		11	06	0052		2	7	2	7	01	Obras urbanísticas		30	9995		200,000.00	0.00	200,000.00	0.00	0.00	0.00	0.00%	200,000.00	100.00%
I		11	06	0053							REPARACION Y MANTENIMIENTO PLAZOLETA JUL					300,000.00	0.00	300,000.00	0.00	0.00	0.00	0.0%	300,000.00	100.0%
I		11	06	0053		2	7	2	7	01	Obras urbanísticas		20	1955		300,000.00	0.00	300,000.00	0.00	0.00	0.00	0.00%	300,000.00	100.00%
I		11	07	0051							CONSTRUCCION DEL CENTRO COMUNITARIO - LA					210,000.00	0.00	210,000.00	0.00	0.00	0.00	0.0%	210,000.00	100.0%
I		11	07	0051		2	7	1	2	01	Obras para edificación no residencial		20	1955		210,000.00	0.00	210,000.00	0.00	0.00	0.00	0.00%	210,000.00	100.00%
I		11	08	0051							REPARACION Y MANTENIMIENTO FUNERARIA MUN					500,000.00	0.00	500,000.00	0.00	0.00	0.00	0.0%	500,000.00	100.0%
I		11	08	0051		2	7	1	2	01	Obras para edificación no residencial		20	1955		500,000.00	0.00	500,000.00	0.00	0.00	0.00	0.00%	500,000.00	100.00%
I		11	08	0052							ACONDICIONAMIENTO DEL CENTRO COMUNITARIO					62,000.00	0.00	62,000.00	0.00	0.00	0.00	0.0%	62,000.00	100.0%
I		11	08	0052		2	7	1	2	01	Obras para edificación no residencial		20	1955		62,000.00	0.00	62,000.00	0.00	0.00	0.00	0.00%	62,000.00	100.00%
I		11	08	0053							COLOCACION DE BANCOS DE MADERA PARA CAPIL					62,000.00	0.00	62,000.00	0.00	0.00	0.00	0.0%	62,000.00	100.0%
I		11	08	0053		2	7	1	2	01	Obras para edificación no residencial		20	1955		62,000.00	0.00	62,000.00	0.00	0.00	0.00	0.00%	62,000.00	100.00%



MINISTERIO DE HACIENDA
DIRECCION GENERAL DE PRESUPUESTO
EJECUCION TRIMESTRAL DE LOS GASTOS Y APLICACIONES FINANCIERAS POR DESTINO DE FONDOS Y ESTRUCTURA PROGRAMATICA
CORRESPONDIENTE AL PRIMER TRIMESTRE: ENERO/MARZO DEL 2023

CODIGO DEL CAPITULO

DENOMINACION

Destino de Fondos	Estructura Programatica					Clasificador del Gasto						Funcion	Fuente de Financiamiento	Fuente Especifica	Organismo Financiado	Presupuesto			Devengado				Balance Disponible	% Balance Disponible
	Partidas No Asign. Prog	Prog.	Proy.	Act/Obra	Codigo SNIP	Tipo	Obj.	Cta.	Subcta.	Aux.	Denominación del Gasto					Original	Modificaciones	Vigente	Acumulado Anterior	Trimestre	A la Fecha	% Devengado a la Fecha		
1	2	3	4	5	6	7	8	9	10	11	12	13	14	15	16	17	18	19 = 17 + 0 - 18	20	21	22 = 20 + 21	23 = 22 / 19	24 = 19 - 22	25 = 24 / 19
I		11	08	0054							ACONDICIONAMIENTO DEL CENTRO COMUNITARIO					73,000.00	0.00	73,000.00	0.00	0.00	0.00	0.0%	73,000.00	100.0%
I		11	08	0054		2	7	1	2	01	Obras para edificación no residencial		20	1955		73,000.00	0.00	73,000.00	0.00	0.00	0.00	0.0%	73,000.00	100.0%
I		11	08	0055							ACONDICIONAMIENTO DEL BAÑO Y BIBLIOTECA					80,000.00	0.00	80,000.00	0.00	0.00	0.00	0.0%	80,000.00	100.0%
I		11	08	0055		2	7	1	2	01	Obras para edificación no residencial		20	1955		80,000.00	0.00	80,000.00	0.00	0.00	0.00	0.0%	80,000.00	100.0%
I		11	08	0056							ACONDICIONAMIENTO DE LA CAPILLA COMUNITARIA					50,000.00	0.00	50,000.00	0.00	50,000.00	50,000.00	100.0%	0.00	0.0%
I		11	08	0056		2	7	1	2	01	Obras para edificación no residencial		20	1955		50,000.00	0.00	50,000.00	0.00	50,000.00	50,000.00	100.0%	0.00	0.0%
I		11	08	0057							REPARACION DE CASA CLUB - GRAN PARADA					51,000.00	0.00	51,000.00	0.00	50,000.00	50,000.00	100.0%	0.00	0.0%
I		11	08	0057		2	7	1	2	01	Obras para edificación no residencial		20	1955		51,000.00	0.00	51,000.00	0.00	0.00	0.00	0.0%	51,000.00	100.0%
I		11	08	0058							ACONDICIONAMIENTO DE LA CAPILLA COMUNITARIA					80,000.00	0.00	80,000.00	0.00	0.00	0.00	0.0%	51,000.00	100.0%
I		11	08	0058		2	7	1	2	01	Obras para edificación no residencial		20	1955		80,000.00	0.00	80,000.00	0.00	0.00	0.00	0.0%	80,000.00	100.0%
I		11	08	0059							COLOCACION DE PLAFON DE LA CAPILLA COMUNI					70,000.00	0.00	70,000.00	0.00	0.00	0.00	0.0%	80,000.00	100.0%
I		11	08	0059		2	7	1	2	01	Obras para edificación no residencial		20	1955		70,000.00	0.00	70,000.00	0.00	0.00	0.00	0.0%	70,000.00	100.0%
I		11	08	0060							ACONDICIONAMIENTO DE CENTRO COMUNITARIO					47,000.00	0.00	47,000.00	0.00	0.00	0.00	0.0%	70,000.00	100.0%
I		11	08	0060		2	7	1	2	01	Obras para edificación no residencial		20	1955		47,000.00	0.00	47,000.00	0.00	0.00	0.00	0.0%	47,000.00	100.0%
I		11	08	0061							ACONDICIONAMIENTO DEL CENTRO COMUNITARIO					61,000.00	0.00	61,000.00	0.00	0.00	0.00	0.0%	47,000.00	100.0%
I		11	08	0061		2	7	1	2	01	Obras para edificación no residencial		20	1955		61,000.00	0.00	61,000.00	0.00	0.00	0.00	0.0%	61,000.00	100.0%
I		11	08	0062							COLOCACION DE BANCO RECLINABLE EN CAPILLA					27,000.00	0.00	27,000.00	0.00	0.00	0.00	0.0%	61,000.00	100.0%
I		11	08	0062		2	7	1	2	01	Obras para edificación no residencial		20	1955		27,000.00	0.00	27,000.00	0.00	0.00	0.00	0.0%	27,000.00	100.0%
I		11	08	0063							ACONCONDIONAMIENTO CENTRO COMUNITARIO - C					45,000.00	0.00	45,000.00	0.00	0.00	0.00	0.0%	27,000.00	100.0%
I		11	08	0063		2	7	1	2	01	Obras para edificación no residencial		20	1955		45,000.00	0.00	45,000.00	0.00	0.00	0.00	0.0%	45,000.00	100.0%
I		11	12	0051							REPARACION Y MANTENIMIENTO PARADA TRANSP					200,000.00	0.00	200,000.00	0.00	0.00	0.00	0.0%	45,000.00	100.0%
I		11	12	0051		2	7	2	7	01	Obras urbanisticas		20	1955		200,000.00	0.00	200,000.00	0.00	0.00	0.00	0.0%	200,000.00	100.0%
I		11	14	0051							REPARACION Y MANTENIMIENTO EMBAJADA ESTU					700,000.00	0.00	700,000.00	0.00	0.00	0.00	0.0%	700,000.00	100.0%
I		11	14	0051		2	7	1	2	01	Obras para edificación no residencial		20	1955		700,000.00	0.00	700,000.00	0.00	0.00	0.00	0.0%	700,000.00	100.0%
I		11	14	0052							REPARACION Y MANTENIMIENTO CUERPO DE BOM					900,000.00	0.00	900,000.00	0.00	0.00	0.00	0.0%	700,000.00	100.0%
I		11	14	0052		2	7	1	2	01	Obras para edificación no residencial		20	1955		900,000.00	0.00	900,000.00	0.00	0.00	0.00	0.0%	900,000.00	100.0%
I		11	15	0051							AMPLIACION Y CONSTRUCCION DE NICHOS EN C					300,000.00	0.00	300,000.00	0.00	0.00	0.00	0.0%	900,000.00	100.0%
I		11	15	0051		2	7	2	8	01	Obras en cementerios		20	1955		300,000.00	0.00	300,000.00	0.00	0.00	0.00	0.0%	300,000.00	100.0%
I		11	16	0051							ACONCONDIONAMIENTO CEMENTERIOS COMUNITARI					300,000.00	0.00	300,000.00	0.00	0.00	0.00	0.0%	300,000.00	100.0%
I		11	16	0051		2	7	2	8	01	Obras en cementerios		20	1955		300,000.00	0.00	300,000.00	0.00	0.00	0.00	0.0%	300,000.00	100.0%
I		11	19	0051							CONSTRUCCION DE VIVIENDAS EN LA ZONA RUR					200,000.00	0.00	200,000.00	0.00	0.00	0.00	0.0%	300,000.00	100.0%
I		11	19	0051		2	7	1	1	01	Obras para edificación residencial (viviendas)		20	1955		200,000.00	0.00	200,000.00	0.00	0.00	0.00	0.0%	200,000.00	100.0%



MINISTERIO DE HACIENDA
DIRECCION GENERAL DE PRESUPUESTO
EJECUCION TRIMESTRAL DE LOS GASTOS Y APLICACIONES FINANCIERAS POR DESTINO DE FONDOS Y ESTRUCTURA PROGRAMATICA
CORRESPONDIENTE AL PRIMER TRIMESTRE: ENERO/MARZO DEL 2023

CODIGO DEL CAPITULO

DENOMINACION

Destino de Fondos	Estructura Programatica					Clasificador del Gasto						Presupuesto			Devergado				Balance Disponible	% Balance Disponible				
	Partidas No Asign. Prog	Prog.	Proy.	Act/Obra	Codigo SNIP	Tipo	Obj.	Cta.	Subcta.	Aux.	Denominación del Gasto	Función	Fuente de Financ.	Fuente Especifica	Organismo Financ.	Original	Modificaciones	Vigente			Acumulado Anterior	Trimestre	A la Fecha	% Devengado a la Fecha
1	2	3	4	5	6	7	8	9	10	11	12	13	14	15	16	17	18	19 = 17 + 0 - 18	20	21	22 = 20 + 21	23 = 22 / 19	24 = 19 - 22	25 = 24 / 19
I	96										DEUDA PUBLICA Y OTRAS OPERACIONES FINANC					1,840,766.84	0.00	1,840,766.84	0.00	633,912.41	633,912.41	34.4%	1,206,854.43	65.6%
I	96		00	0001							AMORTIZACIONES DE PRÁSTAMOS	442				1,840,766.84	0.00	1,840,766.84	0.00	633,912.41	633,912.41	34.4%	1,206,854.43	65.6%
I	96		00	0001		4	2	1	1	01	Disminución de cuentas por pagar de corto plazo internas		20	1955		350,000.00	0.00	350,000.00	0.00	194,459.90	194,459.90	55.56%	155,540.10	44.44%
I	96		00	0001		4	2	1	3	01	Disminución de préstamos de corto plazo internos		20	1955		1,490,766.84	0.00	1,490,766.84	0.00	439,452.51	439,452.51	29.48%	1,051,314.33	70.52%
TOTAL CUENTA PROGRAMA DE INVERSIONES																19,835,964.23	3,675,674.92	23,511,639.15	0.00	7,103,320.09	7,103,320.09	30.2%	16,408,319.06	69.8%



MINISTERIO DE HACIENDA
DIRECCION GENERAL DE PRESUPUESTO
EJECUCION TRIMESTRAL DE LOS GASTOS Y APLICACIONES FINANCIERAS POR DESTINO DE FONDOS Y ESTRUCTURA PROGRAMATICA
CORRESPONDIENTE AL PRIMER TRIMESTRE: ENERO/MARZO DEL 2023

CODIGO DEL CAPITULO

DENOMINACION

Destino de Fondos	Estructura Programatica					Clasificador del Gasto						Función	Fuente de Financiamiento	Fuente Especifica	Organismo Financiado	Presupuesto			Devengado				Balance Disponible	% Balance Disponible
	Partidas No Asignadas	Prog.	Proy.	Act/Obra	Código SNIP	Tipo	Obj.	Cta.	Subcta	Aux.	Denominación del Gasto					Original	Modificaciones	Vigente	Acumulado Anterior	Trimestre	A la Fecha	% Devengado a la Fecha		
1	2	3	4	5	6	7	8	9	10	11	12	13	14	15	16	17	18	19 = 17 + 0 - 18	20	21	22 = 20 + 21	23 = 22 / 19	24 = 19 - 22	25 = 24 / 19
E		01									NORMAS, POLÍTICAS Y ADMINISTRACIÓN MUN					14,337.96	0.00	14,337.96	0.00	1,535.14	1,535.14	10.7%	12,802.82	89.3%
E		01	00	0004							SERVICIOS ADMINISTRATIVOS Y FINANCIEROS	111				14,337.96	0.00	14,337.96	0.00	1,535.14	1,535.14	10.7%	12,802.82	89.3%
E		01	00	0004		2	2	8	2	01	Comisiones y gastos bancarios		20	1955		14,337.96	0.00	14,337.96	0.00	1,535.14	1,535.14	10.71%	12,802.82	89.29%
E		14									GESTIÓN Y ADMINISTRACIÓN DE SOCIALES					2,580,457.27	0.00	2,580,457.27	0.00	582,179.02	582,179.02	22.6%	1,998,278.25	77.4%
E		14	00	0001							ASISTENCIA SOCIAL	224				590,546.00	0.00	590,546.00	0.00	158,250.00	158,250.00	26.8%	432,296.00	73.2%
E		14	00	0001		2	4	1	2	02	Ayudas y donaciones ocasionales a hogares y personas		20	1955		590,546.00	0.00	590,546.00	0.00	158,250.00	158,250.00	26.80%	432,296.00	73.20%
E		14	00	0002							EDUCACIÓN Y FORMACIÓN INTEGRAL	221				1,864,911.27	0.00	1,864,911.27	0.00	419,429.02	419,429.02	22.5%	1,445,482.25	77.5%
E		14	00	0002		2	1	1	1	01	Sueldos fijos		20	1955		1,282,320.00	0.00	1,282,320.00	0.00	320,580.00	320,580.00	25.00%	961,740.00	75.00%
E		14	00	0002		2	1	1	4	01	Sueldo anual no.13		20	1955		106,860.00	0.00	106,860.00	0.00	82,000.00	82,000.00	76.74%	24,860.00	23.26%
E		14	00	0002		2	1	5	1	01	Contribuciones al seguro de salud		20	1955		90,956.49	0.00	90,956.49	0.00	8,042.67	8,042.67	8.84%	82,913.82	91.16%
E		14	00	0002		2	1	5	2	01	Contribuciones al seguro de pensiones		20	1955		91,044.72	0.00	91,044.72	0.00	8,048.07	8,048.07	8.84%	82,996.65	91.16%
E		14	00	0002		2	1	5	3	01	Contribuciones al seguro de riesgo laboral		20	1955		16,670.06	0.00	16,670.06	0.00	758.28	758.28	4.55%	15,911.78	95.45%
E		14	00	0002		2	3	3	4	01	Libros, revistas y periódicos		20	1955		16,800.00	0.00	16,800.00	0.00	0.00	0.00	0.00%	16,800.00	100.00%
E		14	00	0002		2	3	3	5	01	Textos de enseñanza		30	9996		20,260.00	0.00	20,260.00	0.00	0.00	0.00	0.00%	20,260.00	100.00%
E		14	00	0002		2	4	1	4	01	Becas Nacionales		30	9996		240,000.00	0.00	240,000.00	0.00	0.00	0.00	0.00%	240,000.00	100.00%
E		14	00	0003							PRESTACIONES DE SALUD Y ASISTENCIA PRIMA	223				125,000.00	2,439.99	127,439.99	0.00	4,500.00	4,500.00	3.5%	122,939.99	96.5%
E		14	00	0003		2	3	4	1	01	Productos medicinales		20	1955		125,000.00	2,439.99	127,439.99	0.00	4,500.00	4,500.00	3.53%	122,939.99	96.47%
E	98										ADM. DE CONTRIBUCIONES ESPECIALES (TRANS					50,000.00	0.00	50,000.00	0.00	17,000.00	17,000.00	34.0%	33,000.00	66.0%
E	98		00	0000							TRANSFERENCIAS INSTITUCIONES PÚBLICAS					50,000.00	0.00	50,000.00	0.00	17,000.00	17,000.00	34.0%	33,000.00	66.0%
E	98		00	0000		2	4	1	6	01	Transferencias corrientes a asociaciones sin fines de lucro		20	1955		50,000.00	0.00	50,000.00	0.00	17,000.00	17,000.00	34.00%	33,000.00	66.00%
TOTAL CUENTA ESG																2,644,795.23	2,439.99	2,647,235.22	0.00	600,714.16	600,714.16	22.7%	2,046,521.06	77.3%
TOTAL RDS																66,119,880.76	3,833,426.64	69,953,307.40	0.00	17,539,901.55	17,539,901.55	25.1%	52,413,405.85	74.9%

Preparado por 


Revisado por 


Aprobado por 


1- Contraloría General de la República, 2- Cámara de Cuentas, 3- Comisión de Fiscalización y Control, 4- Ayuntamiento Municipal, 5- Dirección General de Presupuesto (DIGEPRES), 6- Dirección General de Contabilidad Gubernamental (DIGECOG)

**MINISTERIO DE HACIENDA
 DIRECCION GENERAL DE PRESUPUESTO
 EJECUCION FINANCIERA DE LOS PROYECTOS Y OBRAS
 CORRESPONDIENTE AL TRIMESTRE: ENERO - MARZO DEL 2023**

CODIGO DEL CAPITULO

DE NOMINACION

Códigos			Denominación	PPM	Mod. Contrato	Costo Total de la Obra	Ejecutado (devengado) años anteriores	Pagado años anteriores	Pendiente por pagar	Presupuesto de año			Ejecución Financiera Trimestral			Pagado en trimestres por deudas años anteriores	Total General pagado	Monto Pendiente de pago
Prog	Obra	SNIP								Original	Modificaciones	Vigente	Pagado Trimestres Anteriores	Pagado en el Trimestre	Pagado acumulado a la Fecha			
1	2	3	4	5	6	7	8	9	10	11	12	13	14	15	16 = 15 + 14	17	18 = 9 + 17	19 = 7 - 8
			Proyecto 01			1,126,950.00	0.00	0.00	0.00	1,126,950.00	1,523,387.35	2,650,337.35	0.00	60,450.00	60,450.00	0.00	60,450.00	2,589,887.35
01	0051		REPARACION DE BADENES ZONA URBANA			500,000.00	0.00	0.00	0.00	500,000.00	0.00	500,000.00	0.00	0.00	0.00	0.00	0.00	500,000.00
01	0052		SE?ALIZACION CASCO URBANO			500,000.00	0.00	0.00	0.00	500,000.00	0.00	500,000.00	0.00	0.00	0.00	0.00	0.00	500,000.00
01	0053		CONSTRUCCION CONTENES Y BADENES DE LA CA			60,450.00	0.00	0.00	0.00	60,450.00	0.00	60,450.00	0.00	60,450.00	60,450.00	0.00	60,450.00	0.00
01	0054		CONSTRUCCION DE BADEN EN CALLE PRINCIPAL			41,500.00	0.00	0.00	0.00	41,500.00	0.00	41,500.00	0.00	0.00	0.00	0.00	0.00	41,500.00
01	0055		CONSTRUCCION DE CALZADA FRONTAL CENTRO C			25,000.00	0.00	0.00	0.00	25,000.00	0.00	25,000.00	0.00	0.00	0.00	0.00	0.00	25,000.00
01	0056		CONST. DE ACERAS Y CONTENES EN EL MUNICI			0.00	0.00	0.00	0.00	0.00	1,523,387.35	1,523,387.35	0.00	0.00	0.00	0.00	0.00	1,523,387.35
			Proyecto 02			1,150,000.00	0.00	0.00	0.00	1,150,000.00	0.00	1,150,000.00	0.00	50,000.00	50,000.00	0.00	50,000.00	1,100,000.00
02	0051		BACHEO CASCO URBANO			700,000.00	0.00	0.00	0.00	700,000.00	0.00	700,000.00	0.00	0.00	0.00	0.00	0.00	700,000.00
02	0052		REPARACION DE CAMINOS VECINALES DE COMUN			250,000.00	0.00	0.00	0.00	250,000.00	0.00	250,000.00	0.00	0.00	0.00	0.00	0.00	250,000.00
02	0053		ACONDICIONAMIENTO DE PUENTES DE LA ZONA			150,000.00	0.00	0.00	0.00	150,000.00	0.00	150,000.00	0.00	0.00	0.00	0.00	0.00	150,000.00
02	0054		ACONDICIONAMIENTO DEL PUENTE COMAJON - L			50,000.00	0.00	0.00	0.00	50,000.00	0.00	50,000.00	0.00	50,000.00	50,000.00	0.00	50,000.00	0.00
			Proyecto 03			200,000.00	0.00	0.00	0.00	200,000.00	0.00	200,000.00	0.00	0.00	0.00	0.00	0.00	200,000.00
03	0051		COLOCACION DE CANCHAS EN SECTORES POPULA			200,000.00	0.00	0.00	0.00	200,000.00	0.00	200,000.00	0.00	0.00	0.00	0.00	0.00	200,000.00
			Proyecto 06			1,000,000.00	0.00	0.00	0.00	1,000,000.00	0.00	1,000,000.00	0.00	0.00	0.00	0.00	0.00	1,000,000.00
06	0051		REPARACION Y MANTENIMIENTO PARQUE DUARTE			500,000.00	0.00	0.00	0.00	500,000.00	0.00	500,000.00	0.00	0.00	0.00	0.00	0.00	500,000.00
06	0052		REPARACION Y MANTENIMIENTO ARLETTE			200,000.00	0.00	0.00	0.00	200,000.00	0.00	200,000.00	0.00	0.00	0.00	0.00	0.00	200,000.00
06	0053		REPARACION Y MANTENIMIENTO PLAZOLETA JUL			300,000.00	0.00	0.00	0.00	300,000.00	0.00	300,000.00	0.00	0.00	0.00	0.00	0.00	300,000.00
			Proyecto 07			210,000.00	0.00	0.00	0.00	210,000.00	0.00	210,000.00	0.00	0.00	0.00	0.00	0.00	210,000.00
07	0051		CONSTRUCCION DEL CENTRO COMUNITARIO - LA			210,000.00	0.00	0.00	0.00	210,000.00	0.00	210,000.00	0.00	0.00	0.00	0.00	0.00	210,000.00
			Proyecto 08			1,208,000.00	0.00	0.00	0.00	1,208,000.00	0.00	1,208,000.00	0.00	50,000.00	50,000.00	0.00	50,000.00	1,158,000.00
08	0051		REPARACION Y MANTENIMIENTO FUNERARIA MUN			500,000.00	0.00	0.00	0.00	500,000.00	0.00	500,000.00	0.00	0.00	0.00	0.00	0.00	500,000.00

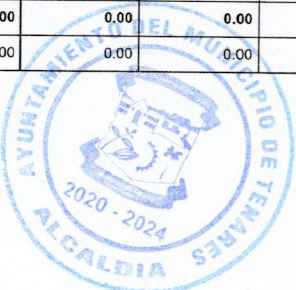


**MINISTERIO DE HACIENDA
 DIRECCION GENERAL DE PRESUPUESTO
 EJECUCION FINANCIERA DE LOS PROYECTOS Y OBRAS
 CORRESPONDIENTE AL TRIMESTRE: ENERO - MARZO DEL 2023**

CODIGO DEL CAPITULO

DE NOMINACION

Códigos			Denominación	PPM	Mod. Contrato	Costo Total de la Obra	Ejecutado (devengado o años anteriores)	Pagado años anteriores	Pendiente por pagar	Presupuesto de año			Ejecución Financiera Trimestral			Pagado en trimestres por deudas años anteriores	Total General pagado	Monto Pendiente de pago
Prog	Obra	SNIP								Original	Modificaciones	Vigente	Pagado Trimestres Anteriores	Pagado en el Trimestre	Pagado acumulado a la Fecha			
1	2	3	4	5	6	7	8	9	10	11	12	13	14	15	16 = 15 + 14	17	18 = 9 + 17	19 = 7 - 8
08	0052		ACONDICIONAMIENTO DEL CENTRO COMUNITARIO			62,000.00	0.00	0.00	0.00	62,000.00	0.00	62,000.00	0.00	0.00	0.00	0.00	0.00	62,000.00
08	0053		COLOCACION DE BANCOS DE MADERA PARA CAPIL			62,000.00	0.00	0.00	0.00	62,000.00	0.00	62,000.00	0.00	0.00	0.00	0.00	0.00	62,000.00
08	0054		ACONDICIONAMIENTO DEL CENTRO COMUNITARIO			73,000.00	0.00	0.00	0.00	73,000.00	0.00	73,000.00	0.00	0.00	0.00	0.00	0.00	73,000.00
08	0055		ACONDICIONAMIENTO DEL BAÑO Y BIBLIOTECA			80,000.00	0.00	0.00	0.00	80,000.00	0.00	80,000.00	0.00	0.00	0.00	0.00	0.00	80,000.00
08	0056		ACONDICIONAMIENTO DE LA CAPILLA COMUNITA			50,000.00	0.00	0.00	0.00	50,000.00	0.00	50,000.00	0.00	50,000.00	50,000.00	0.00	50,000.00	0.00
08	0057		REPARACION DE CASA CLUB - GRAN PARADA			51,000.00	0.00	0.00	0.00	51,000.00	0.00	51,000.00	0.00	0.00	0.00	0.00	0.00	51,000.00
08	0058		ACONDICIONAMIENTO DE LA CAPILLA COMUNITA			80,000.00	0.00	0.00	0.00	80,000.00	0.00	80,000.00	0.00	0.00	0.00	0.00	0.00	80,000.00
08	0059		COLOCACION DE PLAFON DE LA CAPILLA COMUNI			70,000.00	0.00	0.00	0.00	70,000.00	0.00	70,000.00	0.00	0.00	0.00	0.00	0.00	70,000.00
08	0060		ACONDICIONAMIENTO DE CENTRO COMUNITARIO			47,000.00	0.00	0.00	0.00	47,000.00	0.00	47,000.00	0.00	0.00	0.00	0.00	0.00	47,000.00
08	0061		ACONDICIONAMIENTO DEL CENTRO COMUNITARIO			61,000.00	0.00	0.00	0.00	61,000.00	0.00	61,000.00	0.00	0.00	0.00	0.00	0.00	61,000.00
08	0062		COLOCACION DE BANCO RECLINABLE EN CAPILLA			27,000.00	0.00	0.00	0.00	27,000.00	0.00	27,000.00	0.00	0.00	0.00	0.00	0.00	27,000.00
08	0063		ACONDICIONAMIENTO CENTRO COMUNITARIO - C			45,000.00	0.00	0.00	0.00	45,000.00	0.00	45,000.00	0.00	0.00	0.00	0.00	0.00	45,000.00
			Proyecto 12			200,000.00	0.00	0.00	0.00	200,000.00	0.00	200,000.00	0.00	0.00	0.00	0.00	0.00	200,000.00
12	0051		REPARACION Y MANTENIMIENTO PARADA TRANSP			200,000.00	0.00	0.00	0.00	200,000.00	0.00	200,000.00	0.00	0.00	0.00	0.00	0.00	200,000.00
			Proyecto 14			1,600,000.00	0.00	0.00	0.00	1,600,000.00	0.00	1,600,000.00	0.00	0.00	0.00	0.00	0.00	1,600,000.00
14	0051		REPARACION Y MANTENIMIENTO EMBAJADA ESTU			700,000.00	0.00	0.00	0.00	700,000.00	0.00	700,000.00	0.00	0.00	0.00	0.00	0.00	700,000.00
14	0052		REPARACION Y MANTENIMIENTO CUERPO DE BOM			900,000.00	0.00	0.00	0.00	900,000.00	0.00	900,000.00	0.00	0.00	0.00	0.00	0.00	900,000.00
			Proyecto 15			300,000.00	0.00	0.00	0.00	300,000.00	0.00	300,000.00	0.00	0.00	0.00	0.00	0.00	300,000.00
15	0051		AMPLIACION Y CONSTRUCCION DE NICHOS EN C			300,000.00	0.00	0.00	0.00	300,000.00	0.00	300,000.00	0.00	0.00	0.00	0.00	0.00	300,000.00
			Proyecto 16			300,000.00	0.00	0.00	0.00	300,000.00	0.00	300,000.00	0.00	0.00	0.00	0.00	0.00	300,000.00
16	0051		ACONDICIONAMIENTO CEMENTERIOS COMUNITARI			300,000.00	0.00	0.00	0.00	300,000.00	0.00	300,000.00	0.00	0.00	0.00	0.00	0.00	300,000.00
			Proyecto 19			200,000.00	0.00	0.00	0.00	200,000.00	0.00	200,000.00	0.00	0.00	0.00	0.00	0.00	200,000.00
19	0051		CONSTRUCCION DE VIVIENDAS EN LA ZONA RUR			200,000.00	0.00	0.00	0.00	200,000.00	0.00	200,000.00	0.00	0.00	0.00	0.00	0.00	200,000.00



**MINISTERIO DE HACIENDA
 DIRECCION GENERAL DE PRESUPUESTO
 EJECUCION FINANCIERA DE LOS PROYECTOS Y OBRAS
 CORRESPONDIENTE AL TRIMESTRE: ENERO - MARZO DEL 2023**

CODIGO DEL CAPITULO

DE NOMINACION

Códigos			Denominación	PPM	Mod. Contrato	Costo Total de la Obra	Ejecutado (devengado) años anteriores	Pagado años anteriores	Pendiente por pagar	Presupuesto de año			Ejecución Financiera Trimestral			Pagado en trimestres por deudas años anteriores	Total General pagado	Monto Pendiente de pago
Prog	Obra	SNIP								Original	Modificaciones	Vigente	Pagado Trimestres Anteriores	Pagado en el Trimestre	Pagado acumulado a la Fecha			
1	2	3	4	5	6	7	8	9	10	11	12	13	14	15	16 = 15 + 14	17	18 = 9 + 17	19 = 7 - 8
			Proyecto 21			0.00	0.00	0.00	0.00	0.00	2,051,540.19	2,051,540.19	0.00	2,049,159.80	2,049,159.80	0.00	2,049,159.80	2,380.39
21	0051		PROY DE INFRAESTRUCTURA DESTION INTEGR			0.00	0.00	0.00	0.00	0.00	2,051,540.19	2,051,540.19	0.00	2,049,159.80	2,049,159.80	0.00	2,049,159.80	2,380.39
			Proyecto 23			394,000.00	0.00	0.00	0.00	394,000.00	0.00	394,000.00	0.00	0.00	0.00	0.00	0.00	394,000.00
23	0051		COLOCACON DE LA?MPARAS LED PARA EL ALUMBR			62,000.00	0.00	0.00	0.00	62,000.00	0.00	62,000.00	0.00	0.00	0.00	0.00	0.00	62,000.00
23	0052		COLOCACION DE POSTES PARA EL TENDIDO ELE			62,000.00	0.00	0.00	0.00	62,000.00	0.00	62,000.00	0.00	0.00	0.00	0.00	0.00	62,000.00
23	0053		COLOCACON DE LAMPARAS LED PARA EL ALUMBR			49,000.00	0.00	0.00	0.00	49,000.00	0.00	49,000.00	0.00	0.00	0.00	0.00	0.00	49,000.00
23	0054		COLOCACON DE LAMPARAS LED PARA EL ALUMBR			63,000.00	0.00	0.00	0.00	63,000.00	0.00	63,000.00	0.00	0.00	0.00	0.00	0.00	63,000.00
23	0055		COLOCACON DE LA?MPARAS LED PARA EL ALUMB			58,000.00	0.00	0.00	0.00	58,000.00	0.00	58,000.00	0.00	0.00	0.00	0.00	0.00	58,000.00
23	0056		COLOCACON DE LA?MPARAS PARA EL ALUMBRADO			100,000.00	0.00	0.00	0.00	100,000.00	0.00	100,000.00	0.00	0.00	0.00	0.00	0.00	100,000.00
			Proyecto 24			62,000.00	0.00	0.00	0.00	62,000.00	0.00	62,000.00	0.00	0.00	0.00	0.00	0.00	62,000.00
24	0051		MATERIALES PARA CONSTRUCCION DE LA TANQU			62,000.00	0.00	0.00	0.00	62,000.00	0.00	62,000.00	0.00	0.00	0.00	0.00	0.00	62,000.00
TOTAL GENERAL						7,950,950.00	0.00	0.00	0.00	7,950,950.00	3,574,927.54	11,525,877.54	0.00	2,209,609.80	2,209,609.80	0.00	2,209,609.80	9,316,267.74



1- Contraloría General de la República, 2- Cámara de Cuentas, 3- Comisión de Fiscalización y Control, 4- Ayuntamiento Municipal, 5- Dirección General de Presupuesto (DIGEPRES), 6- Dirección General de Contabilidad Gubernamental (DIGECOG)