

AYUNTAMIENTO MUNICIPAL DE TENARES
RESUMEN EJECUCION DEL PRESUPUESTO POR PROGRAMA Y POR OBJETO DEL GASTO
CORRESPONDIENTE AL TRIMESTRE: ENERO - MARZO DEL 2022

CODIGO INSTITUCION **7|1|3|1**

No. Programa	Descripcion	OBJETO DEL GASTO									TOTAL RD\$
		SERVICIOS PERSONALES	SERVICIOS NO PERSONALES	MATERIALES Y SUMINISTROS	TRANSFERENCIAS CORRIENTES	TRANSFERENCIAS DE CAPITAL	ACTIVOS NO FINANCIEROS	ACTIVOS FINANCIEROS	PASIVOS FINANCIEROS	GASTOS FINANCIEROS	
1	2	3	4	5	6	7	8	9	10	11	12
01	NORMAS, POLÍTICAS Y ADMINISTRACIÓN MUN	2,688,743.06	863,357.35	38,639.63	0.00	0.00	7,494.00	0.00	0.00	0.00	3,598,234.04
11	OBRAS PUBLICAS MUNICIPALES	180,304.60	32,125.00	813,453.74	0.00	0.00	0.00	718,620.00	0.00	0.00	1,744,503.34
12	GESTIÓN Y ADMINISTRACIÓN DE SERVICIOS	1,625,968.16	894,001.80	2,155,225.00	0.00	0.00	3,298,100.00	0.00	0.00	0.00	7,973,294.96
13	SANEAMIENTO AMBIENTAL Y FORESTA	0.00	0.00	0.00	0.00	0.00	0.00	0.00	0.00	0.00	0.00
14	GESTIÓN Y ADMINISTRACIÓN DE SOCIALES	226,270.16	0.00	37,500.00	196,500.00	0.00	0.00	0.00	0.00	0.00	460,270.16
15	FOMENTO DE LA CULTURA, DEPORTE Y RECREACIÓN	53,000.00	0.00	0.00	0.00	0.00	0.00	0.00	0.00	0.00	53,000.00
16	PROMOCION Y PARTICIPACION COMUNITARIA	0.00	0.00	0.00	0.00	0.00	0.00	0.00	0.00	0.00	0.00
96	DEUDA PUBLICA Y OTRAS OPERACIONES FINANCIERAS	0.00	1,144,083.45	0.00	0.00	0.00	0.00	0.00	0.00	0.00	1,144,083.45
98	ADM. DE CONTRIBUCIONES ESPECIALES (TRANSF. PR	0.00	0.00	0.00	17,000.00	0.00	0.00	0.00	0.00	0.00	17,000.00
99	ADM. DE ACTIVOS	0.00	0.00	0.00	0.00	0.00	0.00	0.00	0.00	0.00	0.00
Totales RD\$		4,774,285.98	2,933,567.60	3,044,818.37	213,500.00	0.00	3,305,594.00	718,620.00	0.00	0.00	14,990,385.95

Preparado por



Revisado por



Aprobado por



MINISTERIO DE HACIENDA
DIRECCION GENERAL DE PRESUPUESTO
EJECUCION TRIMESTRAL DE LOS GASTOS Y APLICACIONES FINANCIERAS POR DESTINO DE FONDOS Y ESTRUCTURA PROGRAMATICA
CORRESPONDIENTE AL PRIMER TRIMESTRE: ENERO/MARZO DEL 2022

CODIGO DEL CAPITULO

DE NOMINACION

Destino de Fondos	Estructura Programatica					Clasificador del Gasto						Función	Fuente de Financiamiento	Fuente Especifica	Organismo Financiado	Presupuesto			Devengado				Balance Disponible	% Balance Disponible
	Partidas No Asign. Prog.	Prog.	Proy.	Act/Obra	Código SNIP	Tipo	Obj.	Clas.	Subcta.	Aux.	Denominación del Gasto					Original	Modificaciones	Vigente	Acumulado Anterior	Trimestre	A la Fecha	% Devengado a la Fecha		
1	2	3	4	5	6	7	8	9	10	11	12	13	14	15	16	17	18	19 = 17 + 0 - 18	20	21	22 = 20 + 21	23 = 22 / 19	24 = 19 - 22	25 = 24 / 19
P	01										NORMAS, POLÍTICAS Y ADMINISTRACIÓN MUNICIPAL					14,231,267.00	0.00	14,231,267.00	0.00	2,242,585.80	2,242,585.80	15.8%	11,988,681.20	84.2%
P	01	00	0001								NORMAS Y SEGUIMIENTOS	111				5,885,879.00	0.00	5,885,879.00	0.00	769,265.92	769,265.92	13.1%	5,116,613.08	86.9%
P	01	00	0001			2	1	1	1	01	Sueldos fijos		20	1955		4,497,600.00	0.00	4,497,600.00	0.00	652,800.00	652,800.00	14.51%	3,844,800.00	85.49%
P	01	00	0001			2	1	1	4	01	Sueldo anual no.13		20	1955		374,800.00	0.00	374,800.00	0.00	0.00	0.00	0.00%	374,800.00	100.00%
P	01	00	0001			2	1	3	2	01	Gastos de representación en el país		20	1955		316,800.00	0.00	316,800.00	0.00	26,400.00	26,400.00	8.33%	290,400.00	91.67%
P	01	00	0001			2	1	5	1	01	Contribuciones al seguro de salud		30	9996		318,880.00	0.00	318,880.00	0.00	41,178.72	41,178.72	12.91%	277,701.28	87.09%
P	01	00	0001			2	1	5	2	01	Contribuciones al seguro de pensiones		30	9996		319,330.00	0.00	319,330.00	0.00	41,336.80	41,336.80	12.94%	277,993.20	87.06%
P	01	00	0001			2	1	5	3	01	Contribuciones al seguro de riesgo laboral		30	9996		58,469.00	0.00	58,469.00	0.00	7,550.40	7,550.40	12.91%	50,918.60	87.09%
P	01	00	0003								ADMINISTRACIÓN MUNICIPAL	111				6,318,333.00	126,536.08	6,444,869.08	0.00	1,186,135.17	1,186,135.17	18.4%	5,258,733.91	81.6%
P	01	00	0003			2	1	1	1	01	Sueldos fijos		20	1955		4,752,000.00	0.00	4,752,000.00	0.00	807,000.00	807,000.00	16.98%	3,945,000.00	83.02%
P	01	00	0003			2	1	1	4	01	Sueldo anual no.13		20	1955		396,000.00	0.00	396,000.00	0.00	0.00	0.00	0.00%	396,000.00	100.00%
P	01	00	0003			2	1	2	2	08	Compensaciones especiales		20	1955		15,000.00	0.00	15,000.00	0.00	0.00	0.00	0.00%	15,000.00	100.00%
P	01	00	0003			2	1	2	2	10	Beneficio , acuerdo de desempeños institucionales (Reglamento)		20	1955		0.00	146,036.08	146,036.08	0.00	146,000.00	146,000.00	99.98%	36.08	0.02%
P	01	00	0003			2	1	3	2	01	Gastos de representación en el país		20	1955		177,600.00	0.00	177,600.00	0.00	29,600.00	29,600.00	16.67%	148,000.00	83.33%
P	01	00	0003			2	1	5	1	01	Contribuciones al seguro de salud		30	9996		336,917.00	0.00	336,917.00	0.00	35,836.44	35,836.44	10.64%	301,080.56	89.36%
P	01	00	0003			2	1	5	2	01	Contribuciones al seguro de pensiones		20	1955		218,195.00	0.00	218,195.00	0.00	0.00	0.00	0.00%	218,195.00	100.00%
P	01	00	0003			2	1	5	2	01	Contribuciones al seguro de pensiones		30	9998		119,197.00	0.00	119,197.00	0.00	67,267.20	67,267.20	56.43%	51,929.80	43.57%
P	01	00	0003			2	1	5	3	01	Contribuciones al seguro de riesgo laboral		30	9998		61,776.00	0.00	61,776.00	0.00	6,130.80	6,130.80	9.92%	55,645.20	90.08%
P	01	00	0003			2	2	3	1	01	Viáticos dentro del país		20	1955		100,000.00	-23,500.00	76,500.00	0.00	18,800.73	18,800.73	24.58%	57,699.27	75.42%
P	01	00	0003			2	2	3	2	01	Viáticos fuera del país		20	1955		20,000.00	0.00	20,000.00	0.00	0.00	0.00	0.00%	20,000.00	100.00%
P	01	00	0003			2	2	4	1	01	Pasajes		20	1955		50,000.00	0.00	50,000.00	0.00	0.00	0.00	0.00%	50,000.00	100.00%
P	01	00	0003			2	2	8	7	06	Otros servicios técnicos profesionales		20	1955		71,648.00	4,000.00	75,648.00	0.00	75,500.00	75,500.00	99.80%	148.00	0.20%
P	01	00	0004								SERVICIOS ADMINISTRATIVOS Y FINANCIEROS	111				2,027,055.00	0.00	2,027,055.00	0.00	287,184.71	287,184.71	14.2%	1,739,870.29	85.8%
P	01	00	0004			2	1	1	1	01	Sueldos fijos		20	1955		1,614,000.00	0.00	1,614,000.00	0.00	269,000.00	269,000.00	16.67%	1,345,000.00	83.33%
P	01	00	0004			2	1	1	4	01	Sueldo anual no.13		20	1955		134,500.00	0.00	134,500.00	0.00	0.00	0.00	0.00%	134,500.00	100.00%
P	01	00	0004			2	1	5	1	01	Contribuciones al seguro de salud		30	9998		114,433.00	0.00	114,433.00	0.00	6,679.40	6,679.40	5.84%	107,753.60	94.16%
P	01	00	0004			2	1	5	2	01	Contribuciones al seguro de pensiones		30	9998		114,594.00	0.00	114,594.00	0.00	6,504.40	6,504.40	5.68%	108,089.60	94.32%
P	01	00	0004			2	1	5	3	01	Contribuciones al seguro de riesgo laboral		30	9996		20,982.00	0.00	20,982.00	0.00	858.00	858.00	4.09%	20,124.00	95.91%
P	01	00	0004			2	2	8	2	01	Comisiones y gastos bancarios		20	1955		28,546.00	0.00	28,546.00	0.00	4,142.91	4,142.91	14.51%	24,403.09	85.49%
P	11										OBRAS PUBLICAS MUNICIPALES					1,173,844.00	0.00	1,173,844.00	0.00	180,304.60	180,304.60	15.4%	993,539.40	84.6%
P	11	00	0001								COORDINACIÓN, EJECUCIÓN Y FISCAL	231				1,173,844.00	0.00	1,173,844.00	0.00	180,304.60	180,304.60	15.4%	993,539.40	84.6%
P	11	00	0001			2	1	1	2	06	Jomales		20	1955		948,000.00	0.00	948,000.00	0.00	158,000.00	158,000.00	16.67%	790,000.00	83.33%
P	11	00	0001			2	1	1	4	01	Sueldo anual no.13		20	1955		79,000.00	0.00	79,000.00	0.00	0.00	0.00	0.00%	79,000.00	100.00%
P	11	00	0001			2	1	5	1	01	Contribuciones al seguro de salud		30	9996		67,213.00	0.00	67,213.00	0.00	10,224.40	10,224.40	15.21%	56,988.60	84.79%



MINISTERIO DE HACIENDA
DIRECCION GENERAL DE PRESUPUESTO
EJECUCION TRIMESTRAL DE LOS GASTOS Y APLICACIONES FINANCIERAS POR DESTINO DE FONDOS Y ESTRUCTURA PROGRAMATICA
CORRESPONDIENTE AL PRIMER TRIMESTRE: ENERO/MARZO DEL 2022

CODIGO DEL CAPITULO

DENOMINACION

Destino de Fondos	Estructura Programatica					Clasificador del Gasto						Función	Fuente de Financiamiento	Fuente Especifica	Organismo Financiador	Presupuesto			Devengado				Balance Disponible	% Balance Disponible
	Partidas No Asign. Prog.	Prog.	Proy.	Act/Obra	Código SNIP	Tipo	Obj.	Cta.	Subcta.	Aux.	Denominación del Gasto					Original	Modificaciones	Vigente	Acumulado Anterior	Trimestre	A la Fecha	% Devengado a la Fecha		
1	2	3	4	5	6	7	8	9	10	11	12	13	14	15	16	17	18	19 = 17 + 0 - 18	20	21	22 = 20 + 21	23 = 22 / 19	24 = 19 - 22	25 = 24 / 19
P		11	00	0001		2	1	5	2	01	Contribuciones al seguro de pensiones		30	9996		67,307.00	0.00	67,307.00	0.00	10,236.00	10,236.00	15.21%	57,071.00	84.79%
P		11	00	0001		2	1	5	3	01	Contribuciones al seguro de riesgo laboral		30	9996		12,324.00	0.00	12,324.00	0.00	1,844.20	1,844.20	14.96%	10,479.80	85.04%
TOTAL CUENTA PERSONAL																15,405,111.00	126,536.08	15,531,647.08	0.00	2,422,890.40	2,422,890.40	15.6%	11,108,756.68	84.4%



MINISTERIO DE HACIENDA
DIRECCION GENERAL DE PRESUPUESTO
EJECUCION TRIMESTRAL DE LOS GASTOS Y APLICACIONES FINANCIERAS POR DESTINO DE FONDOS Y ESTRUCTURA PROGRAMATICA
CORRESPONDIENTE AL PRIMER TRIMESTRE: ENERO/MARZO DEL 2022

CODIGO DEL CAPITULO 7131

ENOMINACION AYUNTAMIENTO MUNICIPAL DE TENARES

Destino de Fondos	Estructura Programatica				Clasificador del Gasto							Función	Fuente de Financiamiento	Fuente Especifica	Organismo Financiado	Presupuesto			Devengado				Balance Disponible	% Balance Disponible
	Partidas No Asignadas	Prog.	Proy.	Act/Obra	Código SNIP	Tipo	Obj.	Cta.	Subcta.	Aux.	Denominación del Gasto					Original	Modificaciones	Vigente	Acumulado Anterior	Trimestre	A la Fecha	% Devengado a la Fecha		
1	2	3	4	5	6	7	8	9	10	11	12	13	14	15	16	17	18	19 = 17 + 0 - 18	20	21	22 = 20 + 21	23 = 22 / 19	24 = 19 - 22	25 = 24 / 19
S		01									NORMAS, POLÍTICAS Y ADMINISTRACIÓN MUNICIPAL					7,175,880.00	0.00	7,175,880.00	0.00	1,043,365.19	1,043,365.19	14.5%	6,132,514.81	85.5%
S		01	00	0003							ADMINISTRACIÓN MUNICIPAL	111				6,353,707.00	0.00	6,353,707.00	0.00	955,540.73	955,540.73	15.0%	5,398,166.27	85.0%
S		01	00	0003		2	1	1	1	01	Sueldos fijos		20	1955		354,000.00	0.00	354,000.00	0.00	59,000.00	59,000.00	16.67%	295,000.00	83.33%
S		01	00	0003		2	1	1	2	01	Sueldos al personal contratado e igualado		20	1955		1,675,000.00	0.00	1,675,000.00	0.00	117,000.00	117,000.00	6.99%	1,558,000.00	93.01%
S		01	00	0003		2	1	1	2	06	Jornales		20	1955		1,680,000.00	0.00	1,680,000.00	0.00	280,000.00	280,000.00	16.67%	1,400,000.00	83.33%
S		01	00	0003		2	1	1	4	01	Sueldo anual no.13		20	1955		169,500.00	0.00	169,500.00	0.00	0.00	0.00	0.00%	169,500.00	100.00%
S		01	00	0003		2	1	5	1	01	Contribuciones al seguro de salud		20	1955		119,110.00	0.00	119,110.00	0.00	0.00	0.00	0.00%	119,110.00	100.00%
S		01	00	0003		2	1	5	1	01	Contribuciones al seguro de salud		30	9996		25,099.00	0.00	25,099.00	0.00	2,904.40	2,904.40	11.57%	22,194.60	88.43%
S		01	00	0003		2	1	5	2	01	Contribuciones al seguro de pensiones		30	9996		144,414.00	0.00	144,414.00	0.00	1,518.00	1,518.00	1.05%	142,896.00	98.95%
S		01	00	0003		2	1	5	3	01	Contribuciones al seguro de riesgo laboral		20	1955		4,602.00	0.00	4,602.00	0.00	0.00	0.00	0.00%	4,602.00	100.00%
S		01	00	0003		2	1	5	3	01	Contribuciones al seguro de riesgo laboral		30	9996		21,840.00	0.00	21,840.00	0.00	1,908.00	1,908.00	8.74%	19,932.00	91.26%
S		01	00	0003		2	2	1	2	01	Servicios telefónico de larga distancia		20	1955		175,000.00	0.00	175,000.00	0.00	47,366.98	47,366.98	27.07%	127,633.02	72.93%
S		01	00	0003		2	2	1	5	01	Servicio de internet y televisión por cable		20	1955		75,000.00	0.00	75,000.00	0.00	9,440.00	9,440.00	12.59%	65,560.00	87.41%
S		01	00	0003		2	2	2	1	01	Publicidad y propaganda		20	1955		405,142.00	0.00	405,142.00	0.00	224,000.00	224,000.00	55.29%	181,142.00	44.71%
S		01	00	0003		2	2	2	2	01	Impresión y encuadernación		20	1955		65,000.00	0.00	65,000.00	0.00	4,838.00	4,838.00	7.44%	60,162.00	92.56%
S		01	00	0003		2	2	4	1	01	Pasajes		20	1955		10,000.00	0.00	10,000.00	0.00	0.00	0.00	0.00%	10,000.00	100.00%
S		01	00	0003		2	2	6	2	01	Seguro de bienes muebles		20	1955		140,000.00	0.00	140,000.00	0.00	76,047.35	76,047.35	54.32%	63,952.65	45.68%
S		01	00	0003		2	2	8	1	01	Gastos judiciales		20	1955		50,000.00	0.00	50,000.00	0.00	0.00	0.00	0.00%	50,000.00	100.00%
S		01	00	0003		2	2	8	4	01	Servicios funerarios y gastos conexos		20	1955		150,000.00	0.00	150,000.00	0.00	10,000.00	10,000.00	6.67%	140,000.00	93.33%
S		01	00	0003		2	2	8	6	01	Eventos generales		20	1955		290,000.00	0.00	290,000.00	0.00	54,730.00	54,730.00	18.87%	235,270.00	81.13%
S		01	00	0003		2	2	8	6	02	Festividades		20	1955		50,000.00	0.00	50,000.00	0.00	17,458.00	17,458.00	34.92%	32,542.00	65.08%
S		01	00	0003		2	2	8	6	03	Actuaciones deportivas		20	1955		100,000.00	0.00	100,000.00	0.00	15,000.00	15,000.00	15.00%	85,000.00	85.00%
S		01	00	0003		2	2	8	6	04	Actuaciones artísticas		20	1955		30,000.00	0.00	30,000.00	0.00	0.00	0.00	0.00%	30,000.00	100.00%
S		01	00	0003		2	3	1	1	01	Alimentos y bebidas para personas		20	1955		300,000.00	0.00	300,000.00	0.00	31,920.00	31,920.00	10.64%	268,080.00	89.36%
S		01	00	0003		2	3	2	3	01	Prendas de vestir		20	1955		100,000.00	0.00	100,000.00	0.00	0.00	0.00	0.00%	100,000.00	100.00%
S		01	00	0003		2	3	7	1	04	Gas GLP		20	1955		10,000.00	0.00	10,000.00	0.00	0.00	0.00	0.00%	10,000.00	100.00%
S		01	00	0003		2	3	9	2	01	Utiles de escritorio, oficina informática y de enseñanza		20	1955		150,000.00	0.00	150,000.00	0.00	2,410.00	2,410.00	1.61%	147,590.00	98.39%
S		01	00	0003		2	3	9	5	01	Utiles de cocina y comedor		20	1955		60,000.00	0.00	60,000.00	0.00	0.00	0.00	0.00%	60,000.00	100.00%
S		01	00	0004							SERVICIOS ADMINISTRATIVOS Y FINANCIEROS	111				822,173.00	0.00	822,173.00	0.00	87,824.46	87,824.46	10.7%	734,348.54	89.3%
S		01	00	0004		2	1	1	2	06	Jornales		20	1955		474,000.00	0.00	474,000.00	0.00	79,000.00	79,000.00	16.67%	395,000.00	83.33%
S		01	00	0004		2	1	1	4	01	Sueldo anual no.13		20	1955		39,500.00	0.00	39,500.00	0.00	0.00	0.00	0.00%	39,500.00	100.00%
S		01	00	0004		2	1	5	1	01	Contribuciones al seguro de salud		30	9996		33,607.00	0.00	33,607.00	0.00	1,690.50	1,690.50	5.03%	31,916.50	94.97%
S		01	00	0004		2	1	5	2	01	Contribuciones al seguro de pensiones		30	9996		33,654.00	0.00	33,654.00	0.00	995.00	995.00	2.96%	32,659.00	97.04%
S		01	00	0004		2	1	5	3	01	Contribuciones al seguro de riesgo laboral		20	1955		6,162.00	0.00	6,162.00	0.00	585.00	585.00	9.48%	5,577.00	90.51%




MINISTERIO DE HACIENDA
DIRECCION GENERAL DE PRESUPUESTO
EJECUCION TRIMESTRAL DE LOS GASTOS Y APLICACIONES FINANCIERAS POR DESTINO DE FONDOS Y ESTRUCTURA PROGRAMATICA
CORRESPONDIENTE AL PRIMER TRIMESTRE: ENERO/MARZO DEL 2022

CODIGO DEL CAPITULO

DENOMINACION

Destino de Fondos	Estructura Programatica					Clasificador del Gasto						Función	Fuente de Financ.	Fuente Especifica	Organismo Financ. Inter.	Presupuesto			Devengado			Balance Disponible	% Balance Disponible	
	Partidas No Asign. Prog.	Prog.	Proy.	Act/Obra	Codigo SNIP	Tipo	Obj.	Cta.	Subcta.	Aux.	Denominación del Gasto					Original	Modificaciones	Vigente	Acumulado Anterior	Trimestre	A la Fecha			% Devengado a la Fecha
S	01	00	0004		2	2	8	2	01	Comisiones y gastos bancarios	25,250.00	0.00	25,250.00	0.00	5,553.96	5,553.96	22.00%	19,696.04	78.00%					
S	01	00	0004		2	2	8	7	05	Servicios de informática y sistemas computarizados	210,000.00	0.00	210,000.00	0.00	0.00	0.00	0.00%	210,000.00	100.00%					
S	12									GESTIÃO Y ADMINISTRACIÃO DE SERVICIOS	10,810,909.00	0.00	10,810,909.00	0.00	1,693,993.16	1,693,993.16	15.7%	9,116,915.84	84.3%					
S	12	00	0002							ORNATO Y SANEAMIENTO DE CALLES, PLAZAS Y	656,273.00	0.00	656,273.00	0.00	89,817.60	89,817.60	13.7%	566,455.40	86.3%					
S	12	00	0002		2	1	1	2	06	Jornales	529,200.00	0.00	529,200.00	0.00	88,200.00	88,200.00	16.67%	441,000.00	83.33%					
S	12	00	0002		2	1	1	4	01	Sueldo anual no.13	44,100.00	0.00	44,100.00	0.00	0.00	0.00	0.00%	44,100.00	100.00%					
S	12	00	0002		2	1	5	1	01	Contribuciones al seguro de salud	37,520.00	0.00	37,520.00	0.00	601.60	601.60	1.60%	36,918.40	98.40%					
S	12	00	0002		2	1	5	2	01	Contribuciones al seguro de pensiones	38,573.00	0.00	38,573.00	0.00	704.00	704.00	1.83%	37,869.00	98.17%					
S	12	00	0002		2	1	5	3	01	Contribuciones al seguro de riesgo laboral	6,880.00	0.00	6,880.00	0.00	312.00	312.00	4.53%	6,568.00	95.47%					
S	12	00	0003							MANEJO DE RESIDUOS SÅLIDOS	6,009,626.00	11,525.22	6,021,151.22	0.00	1,027,613.97	1,027,613.97	17.1%	4,993,537.25	82.9%					
S	12	00	0003		2	1	1	2	06	Jornales	4,314,420.00	0.00	4,314,420.00	0.00	724,710.00	724,710.00	16.80%	3,589,710.00	83.20%					
S	12	00	0003		2	1	1	4	01	Sueldo anual no.13	359,535.00	0.00	359,535.00	0.00	0.00	0.00	0.00%	359,535.00	100.00%					
S	12	00	0003		2	1	2	2	03	HORS EXTRAS	420,000.00	0.00	420,000.00	0.00	253,500.00	253,500.00	60.36%	166,500.00	39.64%					
S	12	00	0003		2	1	5	1	01	Contribuciones al seguro de salud	303,260.00	0.00	303,260.00	0.00	2,895.93	2,895.93	0.95%	300,364.07	99.05%					
S	12	00	0003		2	1	5	2	01	Contribuciones al seguro de pensiones	306,324.00	0.00	306,324.00	0.00	1,598.76	1,598.76	0.52%	304,725.24	99.48%					
S	12	00	0003		2	1	5	3	01	Contribuciones al seguro de riesgo laboral	56,087.00	0.00	56,087.00	0.00	1,184.28	1,184.28	2.11%	54,902.72	97.89%					
S	12	00	0003		2	2	7	1	03	Limpieza, desmalezamiento de tierras y terrenos	50,000.00	0.00	50,000.00	0.00	0.00	0.00	0.00%	50,000.00	100.00%					
S	12	00	0003		2	2	8	5	01	Fumigación	75,000.00	0.00	75,000.00	0.00	27,000.00	27,000.00	36.00%	48,000.00	64.00%					
S	12	00	0003		2	3	9	1	01	Material para limpieza	125,000.00	11,525.22	136,525.22	0.00	16,725.00	16,725.00	12.25%	119,800.22	87.75%					
S	12	00	0004							SUPERVISIÃO Y ADMINISTRACIÃO DE	229,416.00	0.00	229,416.00	0.00	32,350.16	32,350.16	14.1%	197,065.84	85.9%					
S	12	00	0004		2	1	1	2	06	Jornales	184,800.00	0.00	184,800.00	0.00	30,800.00	30,800.00	16.67%	154,000.00	83.33%					
S	12	00	0004		2	1	1	4	01	Sueldo anual no.13	15,400.00	0.00	15,400.00	0.00	0.00	0.00	0.00%	15,400.00	100.00%					
S	12	00	0004		2	1	5	1	01	Contribuciones al seguro de salud	13,101.00	0.00	13,101.00	0.00	404.56	404.56	3.09%	12,696.44	96.91%					
S	12	00	0004		2	1	5	2	01	Contribuciones al seguro de pensiones	13,121.00	0.00	13,121.00	0.00	906.40	906.40	6.91%	12,214.60	93.09%					
S	12	00	0004		2	1	5	3	01	Contribuciones al seguro de riesgo laboral	2,994.00	0.00	2,994.00	0.00	239.20	239.20	7.99%	2,754.80	92.01%					
S	12	00	0005							ADMINISTRACIÃO Y REPARACIÃO DE U	1,891,367.00	0.00	1,891,367.00	0.00	263,276.30	263,276.30	13.9%	1,628,090.70	86.1%					
S	12	00	0005		2	1	1	2	06	Jornales	1,413,600.00	0.00	1,413,600.00	0.00	235,600.00	235,600.00	16.67%	1,178,000.00	83.33%					
S	12	00	0005		2	1	1	4	01	Sueldo anual no.13	117,800.00	0.00	117,800.00	0.00	0.00	0.00	0.00%	117,800.00	100.00%					
S	12	00	0005		2	1	5	1	01	Contribuciones al seguro de salud	101,224.00	0.00	101,224.00	0.00	1,168.30	1,168.30	1.15%	100,055.70	98.85%					
S	12	00	0005		2	1	5	2	01	Contribuciones al seguro de pensiones	100,366.00	0.00	100,366.00	0.00	1,477.00	1,477.00	1.47%	98,889.00	98.53%					
S	12	00	0005		2	1	5	3	01	Contribuciones al seguro de riesgo laboral	18,377.00	0.00	18,377.00	0.00	731.00	731.00	3.98%	17,646.00	96.02%					
S	12	00	0005		2	2	5	4	01	Alquileres de equipos de transporte, tracción y elevación	40,000.00	0.00	40,000.00	0.00	0.00	0.00	0.00%	40,000.00	100.00%					
S	12	00	0005		2	2	7	2	06	Mantenimiento y reparación de equipos de transporte, tracci	50,000.00	0.00	50,000.00	0.00	24,300.00	24,300.00	48.60%	25,700.00	51.40%					
S	12	00	0005		2	3	7	1	01	Gasolina	50,000.00	0.00	50,000.00	0.00	0.00	0.00	0.00%	50,000.00	100.00%					



MINISTERIO DE HACIENDA
DIRECCION GENERAL DE PRESUPUESTO

EJECUCION TRIMESTRAL DE LOS GASTOS Y APLICACIONES FINANCIERAS POR DESTINO DE FONDOS Y ESTRUCTURA PROGRAMATICA
CORRESPONDIENTE AL PRIMER TRIMESTRE: ENERO/MARZO DEL 2022

CODIGO DEL CAPITULO 7131

DENOMINACION AYUNTAMIENTO MUNICIPAL DE TENARES

Destino de Fondos	Estructura Programatica					Clasificador del Gasto						Función	Fuente de Financiamiento	Fuente Especifica	Organismo Financiado	Presupuesto			Devengado				Balance Disponible	% Balance Disponible
	Partidas No Asign. Prog	Proy.	Act/Obra	Codigo SNP	Tipo	Obj.	Cta.	Subcta	Aux.	Denominación del Gasto	Original					Modificaciones	Vigente	Acumulado Anterior	Trimestre	A la Fecha	% Devengado a la Fecha			
1	2	3	4	5	6	7	8	9	10	11	12	13	14	15	16	17	18	19 = 17 + 0 - 18	20	21	22 = 20 + 21	23 = 22 / 19	24 = 19 - 22	25 = 24 / 19
S	12	00	0006								SEGURIDAD Y VIGILANCIA CIUDADANA	228				780,094.00	0.00	780,094.00	0.00	108,341.10	108,341.10	13.9%	671,752.90	86.1%
S	12	00	0006			2	1	1	2	06	Jornales		20	1955		630,000.00	0.00	630,000.00	0.00	106,000.00	106,000.00	16.83%	524,000.00	83.17%
S	12	00	0006			2	1	1	4	01	Sueldo anual no.13		20	1955		52,500.00	0.00	52,500.00	0.00	0.00	0.00	0.00%	52,500.00	100.00%
S	12	00	0006			2	1	5	1	01	Contribuciones al seguro de salud		30	9995		44,667.00	0.00	44,667.00	0.00	565.10	565.10	1.27%	44,101.90	98.73%
S	12	00	0006			2	1	5	2	01	Contribuciones al seguro de pensiones		30	9995		44,730.00	0.00	44,730.00	0.00	1,269.00	1,269.00	2.84%	43,461.00	97.16%
S	12	00	0006			2	1	5	3	01	Contribuciones al seguro de riesgo laboral		30	9995		8,197.00	0.00	8,197.00	0.00	507.00	507.00	6.19%	7,690.00	93.81%
S	12	00	0007								SUPERVISIÓN Y ADMINISTRACIÓN DE	228				193,204.00	0.00	193,204.00	0.00	27,468.60	27,468.60	14.2%	165,735.40	85.8%
S	12	00	0007			2	1	1	2	06	Jornales		20	1955		156,000.00	0.00	156,000.00	0.00	26,000.00	26,000.00	16.67%	130,000.00	83.33%
S	12	00	0007			2	1	1	4	01	Sueldo anual no.13		20	1955		13,000.00	0.00	13,000.00	0.00	0.00	0.00	0.00%	13,000.00	100.00%
S	12	00	0007			2	1	5	1	01	Contribuciones al seguro de salud		30	9995		11,060.00	0.00	11,060.00	0.00	492.60	492.60	4.45%	10,567.40	95.55%
S	12	00	0007			2	1	5	2	01	Contribuciones al seguro de pensiones		30	9995		11,076.00	0.00	11,076.00	0.00	794.00	794.00	7.17%	10,282.00	92.83%
S	12	00	0007			2	1	5	3	01	Contribuciones al seguro de riesgo laboral		30	9995		2,068.00	0.00	2,068.00	0.00	182.00	182.00	8.80%	1,886.00	91.20%
S	12	00	0009								PREVENCIÓN Y EXTINCIÓN DE INCEND	228				1,050,929.00	0.00	1,050,929.00	0.00	145,125.43	145,125.43	13.8%	905,803.57	86.2%
S	12	00	0009			2	1	1	2	06	Jornales		20	1955		848,736.00	0.00	848,736.00	0.00	141,456.00	141,456.00	16.67%	707,280.00	83.33%
S	12	00	0009			2	1	1	4	01	Sueldo anual no.13		20	1955		70,728.00	0.00	70,728.00	0.00	0.00	0.00	0.00%	70,728.00	100.00%
S	12	00	0009			2	1	5	1	01	Contribuciones al seguro de salud		30	9995		60,175.00	0.00	60,175.00	0.00	1,490.49	1,490.49	2.48%	58,684.51	97.52%
S	12	00	0009			2	1	5	2	01	Contribuciones al seguro de pensiones		30	9995		60,260.00	0.00	60,260.00	0.00	1,438.10	1,438.10	2.39%	58,821.90	97.61%
S	12	00	0009			2	1	5	3	01	Contribuciones al seguro de riesgo laboral		20	1955		11,030.00	0.00	11,030.00	0.00	740.84	740.84	6.72%	10,289.16	93.28%
S	14										GESTIÓN Y ADMINISTRACIÓN DE SOCIALES					391,791.00	0.00	391,791.00	0.00	16,000.00	16,000.00	4.1%	375,791.00	95.9%
S	14	00	0001								ASISTENCIA SOCIAL	224				391,791.00	0.00	391,791.00	0.00	16,000.00	16,000.00	4.1%	375,791.00	95.9%
S	14	00	0001			2	4	1	2	02	Ayudas y donaciones ocasionales a hogares y personas		20	1955		391,791.00	0.00	391,791.00	0.00	16,000.00	16,000.00	4.08%	375,791.00	95.92%
S	15										FOMENTO DE LA CULTURA, DEPORTE Y RECREAC					493,758.00	0.00	493,758.00	0.00	53,000.00	53,000.00	10.7%	440,758.00	89.3%
S	15	00	0002								DESARROLLO DE EVENTOS DEPORTIVOS Y RECRE	222				493,758.00	0.00	493,758.00	0.00	53,000.00	53,000.00	10.7%	440,758.00	89.3%
S	15	00	0002			2	1	1	2	06	Jornales		20	1955		418,000.00	0.00	418,000.00	0.00	53,000.00	53,000.00	12.68%	365,000.00	87.32%
S	15	00	0002			2	1	1	4	01	Sueldo anual no.13		20	1955		26,500.00	0.00	26,500.00	0.00	0.00	0.00	0.00%	26,500.00	100.00%
S	15	00	0002			2	1	5	1	01	Contribuciones al seguro de salud		30	9996		22,546.00	0.00	22,546.00	0.00	0.00	0.00	0.00%	22,546.00	100.00%
S	15	00	0002			2	1	5	2	01	Contribuciones al seguro de pensiones		30	9996		22,578.00	0.00	22,578.00	0.00	0.00	0.00	0.00%	22,578.00	100.00%
S	15	00	0002			2	1	5	3	01	Contribuciones al seguro de riesgo laboral		30	9996		4,134.00	0.00	4,134.00	0.00	0.00	0.00	0.00%	4,134.00	100.00%
S	96										DEUDA PÚBLICA Y OTRAS OPERACIONES FINANCIERAS					180,000.00	0.00	180,000.00	0.00	161,260.00	161,260.00	89.6%	18,740.00	10.4%
S	96	00	0001								AMORTIZACIONES DE PRÉSTAMOS	442				180,000.00	0.00	180,000.00	0.00	161,260.00	161,260.00	89.6%	18,740.00	10.4%
S	96	00	0001			4	2	1	1	01	Disminución de cuentas por pagar de corto plazo internas		20	1955		180,000.00	0.00	180,000.00	0.00	161,260.00	161,260.00	89.59%	18,740.00	10.41%
S	98										ADM. DE CONTRIBUCIONES ESPECIALES (TRANSACCIONES)					50,000.00	0.00	50,000.00	0.00	0.00	0.00	0.0%	50,000.00	100.0%
S	98	00	0000								TRANSFERENCIAS INSTITUCIONES PÚBLICAS					50,000.00	0.00	50,000.00	0.00	0.00	0.00	0.0%	50,000.00	100.0%
S	98	00	0000			2	4	1	6	01	Transferencias corrientes a asociaciones sin fines de lucro		20	1955		50,000.00	0.00	50,000.00	0.00	0.00	0.00	0.00%	50,000.00	100.00%



MINISTERIO DE HACIENDA
DIRECCION GENERAL DE PRESUPUESTO
EJECUCION TRIMESTRAL DE LOS GASTOS Y APLICACIONES FINANCIERAS POR DESTINO DE FONDOS Y ESTRUCTURA PROGRAMATICA
CORRESPONDIENTE AL PRIMER TRIMESTRE: ENERO/MARZO DEL 2022

CODIGO DEL CAPITULO

DENOMINACION

Destino de Fondos	Estructura Programatica				Clasificador del Gasto							Presupuesto			Devengado				Balance Disponible	% Balance Disponible				
	Partidas No Asign. Prog.	Prog.	Proy.	Act/Obra	Codigo SNIP	Tipo	Obj.	Cta.	Subcta	Aux.	Denominación del Gasto	Función	Fuente de Financ.	Fuente Especifica	Organismo Financ.	Original	Modificaciones	Vigente			Acumulado Anterior	Trimestre	A la Fecha	% Devengado a la Fecha
1	2	3	4	5	6	7	8	9	10	11	12	13	14	15	16	17	18	19 = 17 + 0 - 18	20	21	22 = 20 + 21	23 = 22 / 19	24 = 19 - 22	25 = 24 / 19
TOTAL CUENTA SERVICIOS MUNICIPALES																19,102,338.00	11,525.22	19,113,863.22	0.00	2,967,618.35	2,967,618.35	15.5%	16,146,244.87	84.5%




MINISTERIO DE HACIENDA
DIRECCION GENERAL DE PRESUPUESTO
EJECUCION TRIMESTRAL DE LOS GASTOS Y APLICACIONES FINANCIERAS POR DESTINO DE FONDOS Y ESTRUCTURA PROGRAMATICA
CORRESPONDIENTE AL PRIMER TRIMESTRE: ENERO/MARZO DEL 2022

CODIGO DEL CAPITULO

DEINOMINACION

Destino de Fondos	Estructura Programatica					Clasificador del Gasto						Función	Fuente de Financiamiento	Fuente Especifica	Organismo Financiado	Presupuesto			Devengado				Balance Disponible	% Balance Disponible
	Partidas No Asign. Prog.	Prog.	Proy.	Act/Obra	Código SNIP	Tipo	Obj.	Cta.	Subcta	Aux.	Denominación del Gasto					Original	Modificaciones	Vigente	Acumulado Anterior	Trimestre	A la Fecha	% Devengado a la Fecha		
1	2	3	4	5	6	7	8	9	10	11	12	13	14	15	16	17	18	19 = 17 + 0 - 18	20	21	22 = 20 + 21	23 = 22 / 19	24 = 19 - 22	25 = 24 / 19
I		01									NORMAS, POLÍTICAS Y ADMINISTRACIÓN MUNICIPAL					2,536,850.00	0.00	2,536,850.00	0.00	310,993.08	310,993.08	12.3%	2,225,856.92	87.7%
I		01	00	0003							ADMINISTRACIÓN MUNICIPAL	111				2,495,000.00	0.00	2,495,000.00	0.00	291,803.63	291,803.63	11.7%	2,203,196.37	88.3%
I		01	00	0003		2	2	5	6	01	Alquileres de terrenos		20	1955		1,680,000.00	0.00	1,680,000.00	0.00	280,000.00	280,000.00	16.67%	1,400,000.00	83.33%
I		01	00	0003		2	2	7	1	02	Servicios especiales de mantenimiento y reparación		20	1955		50,000.00	0.00	50,000.00	0.00	0.00	0.00	0.00%	50,000.00	100.00%
I		01	00	0003		2	2	7	1	06	Instalaciones eléctricas		20	1955		50,000.00	0.00	50,000.00	0.00	0.00	0.00	0.00%	50,000.00	100.00%
I		01	00	0003		2	2	7	2	01	Mantenimiento y reparación de muebles y equipos de oficina		20	1955		20,000.00	0.00	20,000.00	0.00	0.00	0.00	0.00%	20,000.00	100.00%
I		01	00	0003		2	2	7	2	02	Mantenimiento y reparación de equipo para computación		20	1955		30,000.00	0.00	30,000.00	0.00	0.00	0.00	0.00%	30,000.00	100.00%
I		01	00	0003		2	3	9	6	01	Productos eléctricos y afines		20	1955		50,000.00	0.00	50,000.00	0.00	4,309.63	4,309.63	8.62%	45,690.37	91.38%
I		01	00	0003		2	6	1	1	01	Muebles de oficina y estantería		20	1955		50,000.00	0.00	50,000.00	0.00	0.00	0.00	0.00%	50,000.00	100.00%
I		01	00	0003		2	6	1	2	01	Muebles de alojamiento, excepto de oficina y estantería		20	1955		40,000.00	0.00	40,000.00	0.00	0.00	0.00	0.00%	40,000.00	100.00%
I		01	00	0003		2	6	1	3	01	Equipo computacional		20	1955		150,000.00	0.00	150,000.00	0.00	0.00	0.00	0.00%	150,000.00	100.00%
I		01	00	0003		2	6	1	4	01	Electrodomesticos		20	1955		50,000.00	0.00	50,000.00	0.00	0.00	0.00	0.00%	50,000.00	100.00%
I		01	00	0003		2	6	1	9	01	Otros mobiliarios y equipos no identificados precedentemente		20	1955		75,000.00	0.00	75,000.00	0.00	7,494.00	7,494.00	9.99%	67,506.00	90.01%
I		01	00	0003		2	6	2	1	01	Equipos y aparatos audiovisuales		20	1955		250,000.00	0.00	250,000.00	0.00	0.00	0.00	0.00%	250,000.00	100.00%
I		01	00	0004							SERVICIOS ADMINISTRATIVOS Y FINANCIEROS	111				41,850.00	0.00	41,850.00	0.00	19,189.45	19,189.45	45.9%	22,660.55	54.1%
I		01	00	0004		2	2	8	2	01	Comisiones y gastos bancarios		20	1955		41,850.00	0.00	41,850.00	0.00	19,189.45	19,189.45	45.85%	22,660.55	54.15%
I		11									OBRAS PUBLICAS MUNICIPALES					14,130,000.00	0.00	14,130,000.00	0.00	1,564,198.74	1,564,198.74	11.1%	12,565,801.26	88.9%
I		11	00	0001							COORDINACIÓN, EJECUCIÓN Y FISCAL	231				4,290,000.00	-75,000.00	4,215,000.00	0.00	845,578.74	845,578.74	20.1%	3,369,421.26	79.9%
I		11	00	0001		2	2	5	4	01	Alquileres de equipos de transporte, tracción y elevación		20	1955		40,000.00	0.00	40,000.00	0.00	0.00	0.00	0.00%	40,000.00	100.00%
I		11	00	0001		2	2	7	1	01	Obras Menores en edificaciones		20	1955		1,000,000.00	-75,000.00	925,000.00	0.00	0.00	0.00	0.00%	925,000.00	100.00%
I		11	00	0001		2	2	7	1	05	Obras en bienes de dominio público		20	1955		700,000.00	0.00	700,000.00	0.00	32,125.00	32,125.00	4.59%	667,875.00	95.41%
I		11	00	0001		2	2	7	1	07	Servicios de pintura y derivados con fines de higiene y embe		20	1955		100,000.00	0.00	100,000.00	0.00	0.00	0.00	0.00%	100,000.00	100.00%
I		11	00	0001		2	3	5	3	01	Llantas y neumáticos		20	1955		50,000.00	0.00	50,000.00	0.00	0.00	0.00	0.00%	50,000.00	100.00%
I		11	00	0001		2	3	6	1	01	Productos de cemento		20	1955		50,000.00	0.00	50,000.00	0.00	0.00	0.00	0.00%	50,000.00	100.00%
I		11	00	0001		2	3	6	3	06	Accesorios de metal		20	1955		50,000.00	0.00	50,000.00	0.00	20,500.00	20,500.00	41.00%	29,500.00	59.00%
I		11	00	0001		2	3	6	4	04	Piedra, arcilla y arena		20	1955		50,000.00	0.00	50,000.00	0.00	0.00	0.00	0.00%	50,000.00	100.00%
I		11	00	0001		2	3	7	1	02	Gasoil		20	1955		1,950,000.00	0.00	1,950,000.00	0.00	710,000.00	710,000.00	36.41%	1,240,000.00	63.59%
I		11	00	0001		2	3	7	1	06	Lubricantes		20	1955		100,000.00	0.00	100,000.00	0.00	82,953.74	82,953.74	82.95%	17,046.26	17.05%
I		11	00	0001		2	3	7	2	06	Pinturas, lacas, barnices, diluyentes y absorbentes para pin		20	1955		50,000.00	0.00	50,000.00	0.00	0.00	0.00	0.00%	50,000.00	100.00%
I		11	00	0001		2	3	9	8	01	Otros repuestos y accesorios menores		20	1955		50,000.00	0.00	50,000.00	0.00	0.00	0.00	0.00%	50,000.00	100.00%
I		11	00	0001		2	6	8	5	01	Estudios de preinversión		20	1955		100,000.00	0.00	100,000.00	0.00	0.00	0.00	0.00%	100,000.00	100.00%
I		11	01	0051							PRIMERA ETAPA PUENTE LAS MERCEDES - JULI					300,000.00	0.00	300,000.00	0.00	0.00	0.00	0.0%	300,000.00	100.0%
I		11	01	0051		2	7	2	4	01	Infraestructura terrestre y obras anexas		20	1955		300,000.00	0.00	300,000.00	0.00	0.00	0.00	0.00%	300,000.00	100.00%
I		11	01	0052							REPARACION DE BADENES ZONA URBANA					600,000.00	0.00	600,000.00	0.00	0.00	0.00	0.0%	600,000.00	100.0%
I		11	01	0052		2	7	2	4	01	Infraestructura terrestre y obras anexas		20	1955		600,000.00	0.00	600,000.00	0.00	0.00	0.00	0.00%	600,000.00	100.00%



MINISTERIO DE HACIENDA
DIRECCION GENERAL DE PRESUPUESTO
EJECUCION TRIMESTRAL DE LOS GASTOS Y APLICACIONES FINANCIERAS POR DESTINO DE FONDOS Y ESTRUCTURA PROGRAMATICA
CORRESPONDIENTE AL PRIMER TRIMESTRE: ENERO/MARZO DEL 2022

CODIGO DEL CAPITULO

DENOMINACION

Destino de Fondos	Estructura Programatica				Clasificador del Gasto							Funcion	Fuente de Financiamiento	Fuente Especifica	Organismo Financiado	Presupuesto			Devengado				Balance Disponible	% Balance Disponible
	Partidas No Asignadas	Prog.	Proy.	Act/Obra	Codigo SNIP	Tipo	Obj.	Cta.	Subcta	Aux.	Denominacion del Gasto					Original	Modificaciones	Vigente	Acumulado Anterior	Trimestre	A la Fecha	% Devengado a la Fecha		
1	2	3	4	5	6	7	8	9	10	11	12	13	14	15	16	17	18	19 = 17 + 0 - 18	20	21	22 = 20 + 21	23 = 22 / 19	24 = 19 - 22	25 = 24 / 19
I		11	01	0053							SE?ALIZACION CASCO URBANO					400,000.00	0.00	400,000.00	0.00	0.00	0.00	0.0%	400,000.00	100.0%
I		11	01	0053		2	7	2	4	01	Infraestructura terrestre y obras anexas		20	1955		400,000.00	0.00	400,000.00	0.00	0.00	0.00	0.00%	400,000.00	100.00%
I		11	01	0054							ACONDICIONAMIENTO DE LA CALLE PRINCIPAL					100,000.00	0.00	100,000.00	0.00	0.00	0.00	0.0%	100,000.00	100.0%
I		11	01	0054		2	7	2	4	01	Infraestructura terrestre y obras anexas		20	1955		100,000.00	0.00	100,000.00	0.00	0.00	0.00	0.00%	100,000.00	100.00%
I		11	01	0055												0.00	5,092,562.29	5,092,562.29	0.00	0.00	0.00	0.0%	5,092,562.29	100.0%
I		11	01	0055		2	7	2	4	01	Infraestructura terrestre y obras anexas		10	0100		0.00	5,092,562.29	5,092,562.29	0.00	0.00	0.00	0.00%	5,092,562.29	100.00%
I		11	02	0051							REPARACION DE CAMINO VECINAL LA JOYA					300,000.00	0.00	300,000.00	0.00	0.00	0.00	0.0%	300,000.00	100.0%
I		11	02	0051		2	7	2	4	01	Infraestructura terrestre y obras anexas		20	1955		300,000.00	0.00	300,000.00	0.00	0.00	0.00	0.00%	300,000.00	100.00%
I		11	02	0052							BACHEO CASCO URBANO					400,000.00	75,000.00	475,000.00	0.00	473,220.00	473,220.00	99.6%	1,780.00	0.4%
I		11	02	0052		2	7	2	4	01	Infraestructura terrestre y obras anexas		20	1955		400,000.00	75,000.00	475,000.00	0.00	473,220.00	473,220.00	99.63%	1,780.00	0.37%
I		11	02	0053							ACONDICIONAMIENTO DE LOS CAMINOS VECINAL					60,000.00	0.00	60,000.00	0.00	0.00	0.00	0.0%	60,000.00	100.0%
I		11	02	0053		2	7	2	4	01	Infraestructura terrestre y obras anexas		20	1955		60,000.00	0.00	60,000.00	0.00	0.00	0.00	0.00%	60,000.00	100.00%
I		11	02	0054							ACONDICIONAMIENTO DE CAMINO VECINAL (PUN					60,000.00	0.00	60,000.00	0.00	0.00	0.00	0.0%	60,000.00	100.0%
I		11	02	0054		2	7	2	4	01	Infraestructura terrestre y obras anexas		20	1955		60,000.00	0.00	60,000.00	0.00	0.00	0.00	0.00%	60,000.00	100.00%
I		11	02	0055							ACONDICIONAMIENTO DE CAMINO VECINAL QUE					80,000.00	0.00	80,000.00	0.00	0.00	0.00	0.0%	80,000.00	100.0%
I		11	02	0055		2	7	2	4	01	Infraestructura terrestre y obras anexas		20	1955		80,000.00	0.00	80,000.00	0.00	0.00	0.00	0.00%	80,000.00	100.00%
I		11	02	0056							ACONDICIONAMIENTO DEL CAMINO VECINAL EL					70,000.00	0.00	70,000.00	0.00	0.00	0.00	0.0%	70,000.00	100.0%
I		11	02	0056		2	7	2	4	01	Infraestructura terrestre y obras anexas		20	1955		70,000.00	0.00	70,000.00	0.00	0.00	0.00	0.00%	70,000.00	100.00%
I		11	02	0057							ACONDICIONAMIENTO CAMINO VECINAL DE LA C					50,000.00	0.00	50,000.00	0.00	0.00	0.00	0.0%	50,000.00	100.0%
I		11	02	0057		2	7	2	4	01	Infraestructura terrestre y obras anexas		20	1955		50,000.00	0.00	50,000.00	0.00	0.00	0.00	0.00%	50,000.00	100.00%
I		11	02	0058							ACONDICIONAMIENTO DE CAMINO VECINAL DE L					90,000.00	0.00	90,000.00	0.00	0.00	0.00	0.0%	90,000.00	100.0%
I		11	02	0058		2	7	2	4	01	Infraestructura terrestre y obras anexas		20	1955		90,000.00	0.00	90,000.00	0.00	0.00	0.00	0.00%	90,000.00	100.00%
I		11	02	0059							REPARACION DE CAMINO VECINAL COMUNIDAD L					250,000.00	0.00	250,000.00	0.00	0.00	0.00	0.0%	250,000.00	100.0%
I		11	02	0059		2	7	2	4	01	Infraestructura terrestre y obras anexas		20	1955		250,000.00	0.00	250,000.00	0.00	0.00	0.00	0.00%	250,000.00	100.00%
I		11	02	0060							REPARACION DE CAMINO VECINAL COMUNIDAD E					250,000.00	0.00	250,000.00	0.00	0.00	0.00	0.0%	250,000.00	100.0%
I		11	02	0060		2	7	2	4	01	Infraestructura terrestre y obras anexas		20	1955		250,000.00	0.00	250,000.00	0.00	0.00	0.00	0.00%	250,000.00	100.00%
I		11	02	0061							ACONDICIONAMIENTO DE PUENTES DE LA ZONA					250,000.00	0.00	250,000.00	0.00	0.00	0.00	0.0%	250,000.00	100.0%
I		11	02	0061		2	7	2	4	01	Infraestructura terrestre y obras anexas		20	1955		250,000.00	0.00	250,000.00	0.00	0.00	0.00	0.00%	250,000.00	100.00%
I		11	02	0062							ACONDICIONAMIENTO DE CAMINO VECINAL, LOS					100,000.00	0.00	100,000.00	0.00	0.00	0.00	0.0%	100,000.00	100.0%
I		11	02	0062		2	7	2	4	01	Infraestructura terrestre y obras anexas		20	1955		100,000.00	0.00	100,000.00	0.00	0.00	0.00	0.00%	100,000.00	100.00%
I		11	03	0051							COLOCACION DE CANCHAS EN SECTORES POPULA					400,000.00	0.00	400,000.00	0.00	0.00	0.00	0.0%	400,000.00	100.0%
I		11	03	0051		2	7	2	7	01	Obras urbanisticas		20	1955		400,000.00	0.00	400,000.00	0.00	0.00	0.00	0.00%	400,000.00	100.00%



MINISTERIO DE HACIENDA
DIRECCION GENERAL DE PRESUPUESTO
EJECUCION TRIMESTRAL DE LOS GASTOS Y APLICACIONES FINANCIERAS POR DESTINO DE FONDOS Y ESTRUCTURA PROGRAMATICA
CORRESPONDIENTE AL PRIMER TRIMESTRE: ENERO/MARZO DEL 2022

CODIGO DEL CAPITULO 7131

DENOMINACION AYUNTAMIENTO MUNICIPAL DE TENARES

Destino de Fondos	Estructura Programatica					Clasificador del Gasto						Funcion	Fuente de Financiamiento	Fuente Especifica	Organismo Financiado	Presupuesto			Devengado				Balance Disponible	% Balance Disponible
	Partidas No Asignadas	Prog.	Proy.	Act/Obra	Codigo SNIP	Tipo	Obj.	Cta.	Subcta.	Aux.	Denominación del Gasto					Original	Modificaciones	Vigente	Acumulado Anterior	Trimestre	A la Fecha	% Devengado a la Fecha		
I	11	04	0051								TERMINACION CANCHA MIXTA DE LA COMUNIDAD	250,000.00	0.00	250,000.00	0.00	0.00	0.00	0.0%	250,000.00	100.0%				
I	11	04	0051		2	7	2	7	01		Obras urbanísticas	250,000.00	0.00	250,000.00	0.00	0.00	0.00	0.00%	250,000.00	100.00%				
I	11	05	0051								PRIMERA ETAPA BOULEVAR DE LA SALUD LOS R	1,300,000.00	0.00	1,300,000.00	0.00	0.00	0.00	0.0%	1,300,000.00	100.0%				
I	11	05	0051		2	7	2	7	01		Obras urbanísticas	1,300,000.00	0.00	1,300,000.00	0.00	0.00	0.00	0.00%	1,300,000.00	100.00%				
I	11	06	0051								REPARACION Y MANTENIMIENTO PARQUE DUARTE	200,000.00	0.00	200,000.00	0.00	0.00	0.00	0.0%	200,000.00	100.0%				
I	11	06	0051		2	7	2	7	01		Obras urbanísticas	200,000.00	0.00	200,000.00	0.00	0.00	0.00	0.00%	200,000.00	100.00%				
I	11	06	0052								REPARACION Y MANTENIMIENTO ARLETTE	200,000.00	0.00	200,000.00	0.00	0.00	0.00	0.0%	200,000.00	100.0%				
I	11	06	0052		2	7	2	7	01		Obras urbanísticas	200,000.00	0.00	200,000.00	0.00	0.00	0.00	0.00%	200,000.00	100.00%				
I	11	06	0053								REPARACION Y MANTENIMIENTO PLAZOLETA JUL	100,000.00	0.00	100,000.00	0.00	0.00	0.00	0.0%	100,000.00	100.0%				
I	11	06	0053		2	7	2	7	01		Obras urbanísticas	100,000.00	0.00	100,000.00	0.00	0.00	0.00	0.00%	100,000.00	100.00%				
I	11	07	0051								CONSTRUCCION DE ZAPATA CENTRO COMUNITARI	100,000.00	0.00	100,000.00	0.00	0.00	0.00	0.0%	100,000.00	100.0%				
I	11	07	0051		2	7	1	2	01		Obras para edificación no residencial	100,000.00	0.00	100,000.00	0.00	0.00	0.00	0.00%	100,000.00	100.00%				
I	11	07	0052								CONSTRUCCION PARA DE TRANQUILLA RURAL, L	60,000.00	0.00	60,000.00	0.00	60,000.00	60,000.00	100.0%	0.00	0.0%				
I	11	07	0052		2	7	1	2	01		Obras para edificación no residencial	60,000.00	0.00	60,000.00	0.00	60,000.00	60,000.00	100.00%	0.00	0.00%				
I	11	07	0053								CONSTRUCCION PARA CENTRO COMUNITARIO, CAN	210,000.00	0.00	210,000.00	0.00	0.00	0.00	0.0%	210,000.00	100.0%				
I	11	07	0053		2	7	1	2	01		Obras para edificación no residencial	210,000.00	0.00	210,000.00	0.00	0.00	0.00	0.00%	210,000.00	100.00%				
I	11	08	0051								REPARACION Y MANTENIMIENTO FUNERARIA MUN	150,000.00	0.00	150,000.00	0.00	0.00	0.00	0.0%	150,000.00	100.0%				
I	11	08	0051		2	7	1	2	01		Obras para edificación no residencial	150,000.00	0.00	150,000.00	0.00	0.00	0.00	0.00%	150,000.00	100.00%				
I	11	08	0052								REPARACION Y MANTENIMIENTO EMBAJADA ESTU	100,000.00	0.00	100,000.00	0.00	0.00	0.00	0.0%	100,000.00	100.0%				
I	11	08	0052		2	7	1	2	01		Obras para edificación no residencial	100,000.00	0.00	100,000.00	0.00	0.00	0.00	0.00%	100,000.00	100.00%				
I	11	08	0053								REPARACION CENTRO COMUNITARIO, EL BAMBU	600,000.00	0.00	600,000.00	0.00	0.00	0.00	0.0%	600,000.00	100.0%				
I	11	08	0053		2	7	1	2	01		Obras para edificación no residencial	600,000.00	0.00	600,000.00	0.00	0.00	0.00	0.00%	600,000.00	100.00%				
I	11	08	0056								ACONDICIONAMIENTO DE TECHO Y PUERTAS DEL	60,000.00	0.00	60,000.00	0.00	0.00	0.00	0.0%	60,000.00	100.0%				
I	11	08	0056		2	7	1	2	01		Obras para edificación no residencial	60,000.00	0.00	60,000.00	0.00	0.00	0.00	0.00%	60,000.00	100.00%				
I	11	08	0057								ACONDICIONAMIENTO DE SILLAS EN HIERRO Y	75,000.00	0.00	75,000.00	0.00	0.00	0.00	0.0%	75,000.00	100.0%				
I	11	08	0057		2	7	1	2	01		Obras para edificación no residencial	75,000.00	0.00	75,000.00	0.00	0.00	0.00	0.00%	75,000.00	100.00%				
I	11	08	0058								PUERTAS Y VENTANAS DE CAPILLA COMUNITARI	90,000.00	0.00	90,000.00	0.00	0.00	0.00	0.0%	90,000.00	100.0%				
I	11	08	0058		2	7	1	2	01		Obras para edificación no residencial	90,000.00	0.00	90,000.00	0.00	0.00	0.00	0.00%	90,000.00	100.00%				
I	11	08	0059								COLOCACION DE PLAFON DE LA CAPILLA COMUN	100,000.00	0.00	100,000.00	0.00	0.00	0.00	0.0%	100,000.00	100.0%				
I	11	08	0059		2	7	1	2	01		Obras para edificación no residencial	100,000.00	0.00	100,000.00	0.00	0.00	0.00	0.00%	100,000.00	100.00%				
I	11	12	0051								REPARACION Y MANTENIMIENTO PARADA TRANSP	1,040,000.00	0.00	1,040,000.00	0.00	0.00	0.00	0.0%	1,040,000.00	100.0%				
I	11	12	0051		2	7	2	7	01		Obras urbanísticas	1,040,000.00	0.00	1,040,000.00	0.00	0.00	0.00	0.00%	1,040,000.00	100.00%				



MINISTERIO DE HACIENDA
 DIRECCION GENERAL DE PRESUPUESTO

EJECUCION TRIMESTRAL DE LOS GASTOS Y APLICACIONES FINANCIERAS POR DESTINO DE FONDOS Y ESTRUCTURA PROGRAMATICA
 CORRESPONDIENTE AL PRIMER TRIMESTRE: ENERO/MARZO DEL 2022

CODIGO DEL CAPITULO 7131

DENOMINACION AYUNTAMIENTO MUNICIPAL DE TENARES

Destino de Fondos	Estructura Programatica					Clasificador del Gasto						Función	Fuente de Financiamiento	Fuente Especifica	Organismo Financiador	Presupuesto			Devengado				Balance Disponible	% Balance Disponible
	Partidas No Asign. Prog.	Prog.	Proy.	Act/Obra	Codigo SNIP	Tipo	Obj.	Cta.	Subcta.	Aux.	Denominación del Gasto					Original	Modificaciones	Vigente	Acumulado Anterior	Trimestre	A la Fecha	% Devengado a la Fecha		
1	2	3	4	5	6	7	8	9	10	11	12	13	14	15	16	17	18	19 = 17 + 0 - 18	20	21	22 = 20 + 21	23 = 22 / 19	24 = 19 - 22	25 = 24 / 19
I		11	16	0051							AMPLIACION Y CONSTRUCCION DE NICHOS EN C					500,000.00	0.00	500,000.00	0.00	0.00	0.00	0.0%	500,000.00	100.0%
I		11	16	0051		2	7	2	8	01	Obras en cementerios	20	1955			500,000.00	0.00	500,000.00	0.00	0.00	0.00	0.00%	500,000.00	100.00%
I		11	16	0052							ACONDICIONAMIENTO CEMENTERIOS COMUNITARI					300,000.00	0.00	300,000.00	0.00	0.00	0.00	0.0%	300,000.00	100.0%
I		11	16	0052		2	7	2	8	01	Obras en cementerios	20	1955			300,000.00	0.00	300,000.00	0.00	0.00	0.00	0.00%	300,000.00	100.00%
I		11	19	0051							CONSTRUCCION DE VIVIENDAS EN LA ZONA RUR					200,000.00	0.00	200,000.00	0.00	15,000.00	15,000.00	7.5%	185,000.00	92.5%
I		11	19	0051		2	7	1	1	01	Obras para edificación residencial (viviendas)	20	1955			200,000.00	0.00	200,000.00	0.00	15,000.00	15,000.00	7.50%	185,000.00	92.50%
I		11	22	0051							BARANDILLAS SOBRE LOS PUENTES DE ALCANTA					60,000.00	0.00	60,000.00	0.00	60,000.00	60,000.00	100.0%	0.00	0.0%
I		11	22	0051		2	7	2	1	01	Obras hidráulicas y sanitarias	20	1955			60,000.00	0.00	60,000.00	0.00	60,000.00	60,000.00	100.00%	0.00	0.00%
I		11	22	0052							REPARACION DEL SISTEMA DE DESAGUE DEL AL					250,000.00	0.00	250,000.00	0.00	0.00	0.00	0.0%	250,000.00	100.0%
I		11	22	0052		2	7	2	1	01	Obras hidráulicas y sanitarias	20	1955			250,000.00	0.00	250,000.00	0.00	0.00	0.00	0.00%	250,000.00	100.00%
I		11	23	0051							COLOCACION POSTES PARA TENDIDO ELECTICO					75,000.00	0.00	75,000.00	0.00	50,400.00	50,400.00	67.2%	24,600.00	32.8%
I		11	23	0051		2	7	2	2	01	Obras de energía	20	1955			75,000.00	0.00	75,000.00	0.00	50,400.00	50,400.00	67.20%	24,600.00	32.80%
I		11	24	0051							CONSTRUCCION DEL ACUEDUCTO RURAL DE LA C					60,000.00	0.00	60,000.00	0.00	60,000.00	60,000.00	100.0%	0.00	0.0%
I		11	24	0051		2	7	2	1	01	Obras hidráulicas y sanitarias	20	1955			60,000.00	0.00	60,000.00	0.00	60,000.00	60,000.00	100.00%	0.00	0.00%
I		12									GESTION Y ADMINISTRACION DE SERVICIOS					6,830,197.00	0.00	6,830,197.00	0.00	6,279,301.80	6,279,301.80	91.9%	550,895.20	8.1%
I		12	00	0002							ORNATO Y SANEAMIENTO DE CALLES, PLAZAS Y	228				500,000.00	0.00	500,000.00	0.00	406,546.80	406,546.80	81.3%	93,453.20	18.7%
I		12	00	0002		2	2	7	1	03	Limpieza, desmalezamiento de tierras y terrenos	20	1955			500,000.00	0.00	500,000.00	0.00	406,546.80	406,546.80	81.31%	93,453.20	18.69%
I		12	00	0003							MANEJO DE RESIDUOS SÓLIDOS	228				933,400.00	3,298,100.00	4,231,500.00	0.00	3,317,000.00	3,317,000.00	78.4%	914,500.00	21.6%
I		12	00	0003		2	3	6	3	04	Herramientas menores	20	1955			155,000.00	0.00	155,000.00	0.00	0.00	0.00	0.00%	155,000.00	100.00%
I		12	00	0003		2	3	7	1	06	Lubricantes	20	1955			200,000.00	0.00	200,000.00	0.00	0.00	0.00	0.00%	200,000.00	100.00%
I		12	00	0003		2	3	9	1	01	Material para limpieza	20	1955			122,000.00	0.00	122,000.00	0.00	0.00	0.00	0.00%	122,000.00	100.00%
I		12	00	0003		2	3	9	8	01	Otros repuestos y accesorios menores	20	1955			116,400.00	0.00	116,400.00	0.00	18,900.00	18,900.00	16.24%	97,500.00	83.76%
I		12	00	0003		2	3	9	9	01	Productos y Útiles Varios n.i.p	20	1955			300,000.00	0.00	300,000.00	0.00	0.00	0.00	0.00%	300,000.00	100.00%
I		12	00	0003		2	6	4	1	01	Automóviles y camiones	10	0100			0.00	3,298,100.00	3,298,100.00	0.00	3,298,100.00	3,298,100.00	100.00%	0.00	0.00%
I		12	00	0003		2	6	5	3	01	Maquinaria y equipo de construcción	20	1955			40,000.00	0.00	40,000.00	0.00	0.00	0.00	0.00%	40,000.00	100.00%
I		12	00	0005							ADMINISTRACION Y REPARACION DE U	228				5,396,797.00	0.00	5,396,797.00	0.00	2,555,755.00	2,555,755.00	47.4%	2,841,042.00	52.6%
I		12	00	0005		2	2	5	4	01	Alquileres de equipos de transporte, tracción y elevación	20	1955			1,250,000.00	0.00	1,250,000.00	0.00	248,000.00	248,000.00	19.84%	1,002,000.00	80.16%
I		12	00	0005		2	2	7	2	06	Mantenimiento y reparación de equipos de transporte, tracci	20	1955			328,797.00	0.00	328,797.00	0.00	188,155.00	188,155.00	57.23%	140,642.00	42.77%
I		12	00	0005		2	3	5	3	01	Llantas y neumáticos	20	1955			200,000.00	0.00	200,000.00	0.00	64,600.00	64,600.00	32.30%	135,400.00	67.70%
I		12	00	0005		2	3	7	1	02	Gasoil	20	1955			3,218,000.00	0.00	3,218,000.00	0.00	2,005,000.00	2,005,000.00	62.31%	1,213,000.00	37.69%
I		12	00	0005		2	3	9	8	01	Otros repuestos y accesorios menores	20	1955			100,000.00	0.00	100,000.00	0.00	50,000.00	50,000.00	50.00%	50,000.00	50.00%
I		12	00	0005		2	6	5	7	01	Herramientas y máquinas-herramientas	20	1955			300,000.00	0.00	300,000.00	0.00	0.00	0.00	0.00%	300,000.00	100.00%



MINISTERIO DE HACIENDA
DIRECCION GENERAL DE PRESUPUESTO
EJECUCION TRIMESTRAL DE LOS GASTOS Y APLICACIONES FINANCIERAS POR DESTINO DE FONDOS Y ESTRUCTURA PROGRAMATICA
CORRESPONDIENTE AL PRIMER TRIMESTRE: ENERO/MARZO DEL 2022

CODIGO DEL CAPITULO

DENOMINACION

Destino de Fondos	Estructura Programatica					Clasificador del Gasto						Función	Fuente de Financiamiento	Fuente Especifica	Organismo Financiador	Presupuesto			Devengado				Balance Disponible	% Balance Disponible
	Partidas No Asign. Prog.	Prog.	Proy.	Act/Obra	Codigo SNIP	Tipo	Obj.	Cta.	Subcta	Aux.	Denominación del Gasto					Original	Modificaciones	Vigente	Acumulado Anterior	Trimestre	A la Fecha	% Devengado a la Fecha		
1	2	3	4	5	6	7	8	9	10	11	12	13	14	15	16	17	18	19 = 17 + 0 - 18	20	21	22 = 20 + 21	23 = 22 / 19	24 = 19 - 22	25 = 24 / 19
I	96										DEUDA PUBLICA Y OTRAS OPERACIONES FINANCIERAS					1,151,131.00	0.00	1,151,131.00	0.00	982,823.45	982,823.45	85.4%	168,307.55	14.6%
I	96		00	0001							AMORTIZACIONES DE PRÉSTAMOS	442				1,151,131.00	542,203.65	1,693,334.65	0.00	982,823.45	982,823.45	58.0%	710,511.20	42.0%
I	96		00	0001		4	2	1	1	01	Disminución de cuentas por pagar de corto plazo internas		20	1955		350,000.00	542,203.65	892,203.65	0.00	849,301.75	849,301.75	95.19%	42,901.90	4.81%
I	96		00	0001		4	2	1	3	01	Disminución de préstamos de corto plazo internos		20	1955		801,131.00	0.00	801,131.00	0.00	133,521.70	133,521.70	16.67%	667,609.30	83.33%
TOTAL CUENTA PROGRAMA DE INVERSIONES																24,648,178.00	8,932,865.94	33,581,043.94	0.00	9,137,317.07	9,137,317.07	27.2%	24,443,726.87	72.8%



MINISTERIO DE HACIENDA
DIRECCION GENERAL DE PRESUPUESTO
EJECUCION TRIMESTRAL DE LOS GASTOS Y APLICACIONES FINANCIERAS POR DESTINO DE FONDOS Y ESTRUCTURA PROGRAMATICA
CORRESPONDIENTE AL PRIMER TRIMESTRE: ENERO/MARZO DEL 2022

CODIGO DEL CAPITULO 7131

DENOMINACION AYUNTAMIENTO MUNICIPAL DE TENARES

Destino de Fondos	Estructura Programatica					Clasificador del Gasto						Función	Fuente de Financiamiento	Fuente Especifica	Organismo Financiador	Presupuesto			Devengado				Balance Disponible	% Balance Disponible
	Partidas No Asign. Prog.	Prog.	Proy.	Act/Obra	Código SNIP	Tipo	Obj.	Cta.	Subcta.	Aux.	Denominación del Gasto					Original	Modificaciones	Vigente	Acumulado Anterior	Trimestre	A la Fecha	% Devengado a la Fecha		
1	2	3	4	5	6	7	8	9	10	11	12	13	14	15	16	17	18	19 = 17 + 0 - 18	20	21	22 = 20 + 21	23 = 22 / 19	24 = 19 - 22	25 = 24 / 19
E		01									NORMAS, POLÍTICAS Y ADMINISTRACIÓN MUNICIPAL					11,641.00	0.00	11,641.00	0.00	1,289.97	1,289.97	11.1%	10,351.03	88.9%
E		01	00	0004							SERVICIOS ADMINISTRATIVOS Y FINANCIEROS	111				11,641.00	0.00	11,641.00	0.00	1,289.97	1,289.97	11.1%	10,351.03	88.9%
E		01	00	0004		2	2	8	2	01	Comisiones y gastos bancarios		20	1955		11,641.00	0.00	11,641.00	0.00	1,289.97	1,289.97	11.08%	10,351.03	88.92%
E		14									GESTIÓN Y ADMINISTRACIÓN DE SOCIALES					2,403,177.00	0.00	2,403,177.00	0.00	444,270.16	444,270.16	18.5%	1,958,906.84	81.5%
E		14	00	0001							ASISTENCIA SOCIAL	224				438,989.00	0.00	438,989.00	0.00	93,500.00	93,500.00	21.3%	345,489.00	78.7%
E		14	00	0001		2	4	1	2	02	Ayudas y donaciones ocasionales a hogares y personas		20	1955		438,989.00	0.00	438,989.00	0.00	93,500.00	93,500.00	21.30%	345,489.00	78.70%
E		14	00	0002							EDUCACIÓN Y FORMACIÓN INTEGRAL	221				1,839,188.00	0.00	1,839,188.00	0.00	313,270.16	313,270.16	17.0%	1,525,917.84	83.0%
E		14	00	0002		2	1	1	1	01	Sueldos fijos		20	1955		1,318,320.00	0.00	1,318,320.00	0.00	219,720.00	219,720.00	16.67%	1,098,600.00	83.33%
E		14	00	0002		2	1	1	4	01	Sueldo anual no.13		20	1955		109,860.00	0.00	109,860.00	0.00	0.00	0.00	0.00%	109,860.00	100.00%
E		14	00	0002		2	1	5	1	01	Contribuciones al seguro de salud		30	9996		93,469.00	0.00	93,469.00	0.00	2,959.22	2,959.22	3.17%	90,509.78	96.83%
E		14	00	0002		2	1	5	2	01	Contribuciones al seguro de pensiones		30	9996		93,601.00	0.00	93,601.00	0.00	2,962.82	2,962.82	3.17%	90,638.18	96.83%
E		14	00	0002		2	1	5	3	01	Contribuciones al seguro de riesgo laboral		30	9996		17,138.00	0.00	17,138.00	0.00	628.12	628.12	3.67%	16,509.88	96.33%
E		14	00	0002		2	3	3	4	01	Libros, revistas y periódicos		20	1955		16,800.00	0.00	16,800.00	0.00	0.00	0.00	0.00%	16,800.00	100.00%
E		14	00	0002		2	3	3	5	01	Textos de enseñanza		20	1955		20,000.00	0.00	20,000.00	0.00	0.00	0.00	0.00%	20,000.00	100.00%
E		14	00	0002		2	4	1	4	01	Becas Nacionales		20	1955		170,000.00	0.00	170,000.00	0.00	87,000.00	87,000.00	51.18%	83,000.00	48.82%
E		14	00	0003							PRESTACIONES DE SALUD Y ASISTENCIA PRIMA	223				125,000.00	0.00	125,000.00	0.00	37,500.00	37,500.00	30.0%	87,500.00	70.0%
E		14	00	0003		2	3	4	1	01	Productos medicinales		20	1955		125,000.00	0.00	125,000.00	0.00	37,500.00	37,500.00	30.00%	87,500.00	70.00%
E	98										ADM. DE CONTRIBUCIONES ESPECIALES (TRANS)					50,000.00	0.00	50,000.00	0.00	17,000.00	17,000.00	34.0%	33,000.00	66.0%
E	98		00	0000							TRANSFERENCIAS INSTITUCIONES PÚBLICAS					50,000.00	87,140.74	137,140.74	0.00	17,000.00	17,000.00	12.4%	120,140.74	87.6%
E	98		00	0000		2	4	1	6	01	Transferencias corrientes a asociaciones sin fines de lucro		20	1955		50,000.00	87,140.74	137,140.74	0.00	17,000.00	17,000.00	12.40%	120,140.74	87.60%
TOTAL CUENTA ESG																2,464,818.00	87,140.74	2,551,958.74	0.00	462,560.13	462,560.13	18.1%	2,089,398.61	81.9%
TOTAL RD\$																61,620,445.00	9,158,067.98	70,778,512.98	0.00	14,990,385.95	14,990,385.95	21.2%	55,788,127.03	78.8%

Preparado por

Revisado por

Aprobado por

1- Contraloría General de la República, 2- Cámara de Cuentas, 3- Comisión de Fiscalización y Control, 4- Ayuntamiento Municipal, 5- Dirección General de Presupuesto (DIGEPRES), 6- Dirección General de Contabilidad Gubernamental (DIGECOG).



**MINISTERIO DE HACIENDA
 DIRECCION GENERAL DE PRESUPUESTO
 EJECUCION TRIMESTRAL DE LOS INGRESOS Y FUENTES DE FINANCIAMIENTO
 CORRESPONDIENTE AL PRIMER TRIMESTRE: ENERO/MARZO DEL 2022**

CODIGO DEL CAPITULO 7131

DE NOMINACION AYUNTAMIENTO MUNICIPAL DE TENARES

Clasificador de Ingresos					Denominación	Entidad Otorgante	Fuente de Financ.	Fuente Especifica	Organismo Financiador	Presupuesto			Percibido					
po	Conce pto	Cuenta	Sub-Cta.	Auxiliar						Original	Modificaciones	Vigente	Acumulado Anterior	Total Trimestre	Acumulado a la Fecha	% Ingresado a la Fecha	Balance por Percibir	% Balance por Percibir
1	2	3	4	5	6	7	8	9	10	11	12	13 = 11 + c - 12	14	15	16 = 14 + 15	17 = 16 / 13	18 = 13 - 12	19 = 18 / 13
1	1	4	3	18	Anuncios, muestras y carteles		30		102	2,155,000.00	8,390,662.29	10,545,662.29	0.00	709,973.00	709,973.00	0.07	9,835,689.29	0.93
1	1	4	3	23	Mercado móvil (chimi, hot dog y otros)		30		102	10,000.00	0.00	10,000.00	0.00	0.00	0.00	0.00	10,000.00	1.00
1	1	4	3	29	Impuesto sobre registro de documentos		30		102	25,000.00	0.00	25,000.00	0.00	0.00	0.00	0.00	25,000.00	1.00
1	1	4	3	33	Licencias de construcción		30		102	800,000.00	0.00	800,000.00	0.00	178,535.00	178,535.00	0.22	621,465.00	0.78
1	1	4	3	35	Permiso para romper pavimento de la vía		30		102	700,000.00	0.00	700,000.00	0.00	287,673.00	287,673.00	0.41	412,327.00	0.59
1	1	4	3	47	Parada y terminal de autobuses		30		102	15,000.00	0.00	15,000.00	0.00	5,500.00	5,500.00	0.37	9,500.00	0.63
1	1	9	1	99	Otros impuestos diversos		30		102	30,000.00	0.00	30,000.00	0.00	800.00	800.00	0.03	29,200.00	0.97
1	4									575,000.00	0.00	575,000.00	0.00	237,465.00	237,465.00	0.41	337,535.00	0.59
1	4	1	5	03	Transf. Corriente - Ordinaria según Ley		20		100	58,475,445.00	0.00	58,475,445.00	0.00	17,841,840.29	17,841,840.29	0.31	40,633,604.71	0.69
1	4	2	5	03	Transf. de Capital - Ordinaria según Ley		20		100	35,085,267.00	0.00	35,085,267.00	0.00	5,552,815.50	5,552,815.50	0.16	29,532,451.50	0.84
1	4	2	5	04	Transf. de Capital - Extraordinarias		10		104	23,390,178.00	0.00	23,390,178.00	0.00	3,898,362.50	3,898,362.50	0.17	19,491,815.50	0.83
1	5									0.00	8,390,662.29	8,390,662.29	0.00	8,390,662.29	8,390,662.29	1.00	0.00	0.00
1	5	1	3	14	Inhumación y exhumación		30		102	790,000.00	0.00	790,000.00	0.00	103,100.00	103,100.00	0.13	686,900.00	0.87
1	5	1	3	15	Expedición certificaciones		30		102	70,000.00	0.00	70,000.00	0.00	17,700.00	17,700.00	0.25	52,300.00	0.75
1	5	1	3	20	Recolección desechos sólidos		30		102	10,000.00	0.00	10,000.00	0.00	2,400.00	2,400.00	0.24	7,600.00	0.76
1	5	1	5	03	Alquileres equipos pesados		30		102	500,000.00	0.00	500,000.00	0.00	21,500.00	21,500.00	0.04	478,500.00	0.96
1	5	1	5	08	Mercados y hospedajes		30		102	10,000.00	0.00	10,000.00	0.00	0.00	0.00	0.00	10,000.00	1.00
1	5	1	5	10	Nichos en cementerio		30		102	25,000.00	0.00	25,000.00	0.00	0.00	0.00	0.00	25,000.00	1.00
1	6									175,000.00	0.00	175,000.00	0.00	61,500.00	61,500.00	0.35	113,500.00	0.65
1	6	1	3	05	Arrendamiento de solares		30		102	200,000.00	0.00	200,000.00	0.00	27,950.00	27,950.00	0.14	172,050.00	0.86
3	1									200,000.00	0.00	200,000.00	0.00	27,950.00	27,950.00	0.14	172,050.00	0.86
3	1	1	1	01	Disminución de disponibilidades interna		20		100	2,155,000.00	8,390,662.29	10,545,662.29	0.00	709,973.00	709,973.00	0.07	9,835,689.29	0.93
TOTAL RDS										61,620,445.00	9,158,067.98	70,778,512.98	0.00	18,682,863.29	18,682,863.29	0.26	52,095,649.69	0.74



**MINISTERIO DE HACIENDA
 DIRECCION GENERAL DE PRESUPUESTO
 EJECUCION TRIMESTRAL DE LOS INGRESOS Y FUENTES DE FINANCIAMIENTO
 CORRESPONDIENTE AL PRIMER TRIMESTRE: ENERO/MARZO DEL 2022**

CODIGO DEL CAPITULO

DENOMINACION

Clasificador de Ingresos					Denominación	Entidad Otorgante	Fuente de Financ.	Fuente Especifica	Organismo Financiador	Presupuesto			Percibido						
po	Concepto	Cuenta	Sub-Cta.	Auxiliar						Original	Modificaciones	Vigente	Acumulado Anterior	Total Trimestre	Acumulado a la Fecha	% Ingresado a la Fecha	Balance por Percibir	% Balance por Percibir	
1	2	3	4	5	6	7	8	9	10	11	12	13 = 11 + 0 - 12	14	15	16 = 14 + 15	17 = 16 / 13	18 = 13 - 12	19 = 18 / 13	
Preparado por						Revisado por				Aprobado por									

Contraloría General de la República, 2- Cámara de Cuentas, 3- Comisión de Fiscalización y Control, 4- Ayuntamiento Municipal, 5- Dirección General de Presupuesto (DIGEPRES), 6- Dirección General de Contabilidad Gubernamental (DIGECOG)

[Handwritten signature]

[Handwritten signature]

[Handwritten signature]



**MINISTERIO DE HACIENDA
 DIRECCION GENERAL DE PRESUPUESTO
 EJECUCION FINANCIERA DE LOS PROYECTOS Y OBRAS
 CORRESPONDIENTE AL TRIMESTRE: ENERO - MARZO DEL 2022**

CODIGO DEL CAPITULO

DENOMINACION

Códigos			Denominación	PPM	Mod. Contrato	Costo Total de la Obra	Ejecutado (devengado o) años anteriores	Pagado años anteriores	Pendiente por pagar	Presupuesto de año			Ejecución Financiera Trimestral			Pagado en trimestres por deudas años anteriores	Total General pagado	Monto Pendiente de pago
Prog	Obra	SNIP								Original	Modificaciones	Vigente	Pagado Trimestres Anteriores	Pagado en el Trimestre	Pagado acumulado a la Fecha			
1	2	3	4	5	6	7	8	9	10	11	12	13	14	15	16 = 15 + 14	17	18 = 9 + 17	19 = 7 - 8
			Proyecto 01			1,400,000.00	0.00	0.00	0.00	1,400,000.00	5,092,562.29	6,492,562.29	0.00	0.00	0.00	0.00	0.00	6,492,562.29
01	0051		PRIMERA ETAPA PUENTE LAS MERCEDES - JULI			300,000.00	0.00	0.00	0.00	300,000.00	0.00	300,000.00	0.00	0.00	0.00	0.00	0.00	300,000.00
01	0052		REPARACION DE BADENES ZONA URBANA			600,000.00	0.00	0.00	0.00	600,000.00	0.00	600,000.00	0.00	0.00	0.00	0.00	0.00	600,000.00
01	0053		SE?ALIZACION CASCO URBANO			400,000.00	0.00	0.00	0.00	400,000.00	0.00	400,000.00	0.00	0.00	0.00	0.00	0.00	400,000.00
01	0054		ACONDICIONAMIENTO DE LA CALLE PRINCIPAL			100,000.00	0.00	0.00	0.00	100,000.00	0.00	100,000.00	0.00	0.00	0.00	0.00	0.00	100,000.00
			Proyecto 02			1,960,000.00	0.00	0.00	0.00	1,960,000.00	75,000.00	2,035,000.00	0.00	473,220.00	473,220.00	0.00	473,220.00	1,561,780.00
02	0051		REPARACION DE CAMINO VECINAL LA JOYA			300,000.00	0.00	0.00	0.00	300,000.00	0.00	300,000.00	0.00	0.00	0.00	0.00	0.00	300,000.00
02	0052		BACHEO CASCO URBANO			400,000.00	0.00	0.00	0.00	400,000.00	75,000.00	475,000.00	0.00	473,220.00	473,220.00	0.00	473,220.00	1,780.00
02	0053		ACONDICIONAMIENTO DE LOS CAMINOS VECINAL			60,000.00	0.00	0.00	0.00	60,000.00	0.00	60,000.00	0.00	0.00	0.00	0.00	0.00	60,000.00
02	0054		ACONDICIONAMIENTO DE CAMINO VECINAL (PUN			60,000.00	0.00	0.00	0.00	60,000.00	0.00	60,000.00	0.00	0.00	0.00	0.00	0.00	60,000.00
02	0055		ACONDICIONAMIENTO DE CAMINO VECINAL QUE			80,000.00	0.00	0.00	0.00	80,000.00	0.00	80,000.00	0.00	0.00	0.00	0.00	0.00	80,000.00
02	0056		ACONDICIONAMIENTO DEL CAMINO VECINAL EL			70,000.00	0.00	0.00	0.00	70,000.00	0.00	70,000.00	0.00	0.00	0.00	0.00	0.00	70,000.00
02	0057		ACONDICIONAMIENTO CAMINO VECINAL DE LA C			50,000.00	0.00	0.00	0.00	50,000.00	0.00	50,000.00	0.00	0.00	0.00	0.00	0.00	50,000.00
02	0058		ACONDICIONAMIENTO DE CAMINO VECINAL DE L			90,000.00	0.00	0.00	0.00	90,000.00	0.00	90,000.00	0.00	0.00	0.00	0.00	0.00	90,000.00
02	0059		REPARACION DE CAMINO VECINAL COMUNIDAD L			250,000.00	0.00	0.00	0.00	250,000.00	0.00	250,000.00	0.00	0.00	0.00	0.00	0.00	250,000.00
02	0060		REPARACION DE CAMINO VECINAL COMUNIDAD E			250,000.00	0.00	0.00	0.00	250,000.00	0.00	250,000.00	0.00	0.00	0.00	0.00	0.00	250,000.00
02	0061		ACONDICIONAMIENTO DE PUENTES DE LA ZONA			250,000.00	0.00	0.00	0.00	250,000.00	0.00	250,000.00	0.00	0.00	0.00	0.00	0.00	250,000.00
02	0062		ACONDICIONAMIENTO DE CAMINO VECINAL, LOS			100,000.00	0.00	0.00	0.00	100,000.00	0.00	100,000.00	0.00	0.00	0.00	0.00	0.00	100,000.00
			Proyecto 03			400,000.00	0.00	0.00	0.00	400,000.00	0.00	400,000.00	0.00	0.00	0.00	0.00	0.00	400,000.00
03	0051		COLOCACION DE CANCHAS EN SECTORES POPULA			400,000.00	0.00	0.00	0.00	400,000.00	0.00	400,000.00	0.00	0.00	0.00	0.00	0.00	400,000.00
			Proyecto 04			250,000.00	0.00	0.00	0.00	250,000.00	0.00	250,000.00	0.00	0.00	0.00	0.00	0.00	250,000.00
04	0051		TERMINACION CANCHA MIXTA DE LA COMUNIDAD			250,000.00	0.00	0.00	0.00	250,000.00	0.00	250,000.00	0.00	0.00	0.00	0.00	0.00	250,000.00



**MINISTERIO DE HACIENDA
 DIRECCION GENERAL DE PRESUPUESTO
 EJECUCION FINANCIERA DE LOS PROYECTOS Y OBRAS
 CORRESPONDIENTE AL TRIMESTRE: ENERO - MARZO DEL 2022**

CODIGO DEL CAPITULO

DENOMINACION

Códigos			Denominación	PPM	Mod. Contrato	Costo Total de la Obra	Ejecutado (devengado o años anteriores)	Pagado años anteriores	Pendiente por pagar	Presupuesto de año			Ejecución Financiera Trimestral			Pagado en trimestres por deudas años anteriores	Total General pagado	Monto Pendiente de pago
Prog	Obra	SNIP								Original	Modificaciones	Vigente	Pagado Trimestres Anteriores	Pagado en el Trimestre	Pagado acumulado a la Fecha			
1	2	3	4	5	6	7	8	9	10	11	12	13	14	15	16 = 15 + 14	17	18 = 9 + 17	19 = 7 - 8
			Proyecto 05			1,300,000.00	0.00	0.00	0.00	1,300,000.00	0.00	1,300,000.00	0.00	0.00	0.00	0.00	0.00	1,300,000.00
05	0051		PRIMERA ETAPA BOULEVAR DE LA SALUD LOS R			1,300,000.00	0.00	0.00	0.00	1,300,000.00	0.00	1,300,000.00	0.00	0.00	0.00	0.00	0.00	1,300,000.00
			Proyecto 06			500,000.00	0.00	0.00	0.00	500,000.00	0.00	500,000.00	0.00	0.00	0.00	0.00	0.00	500,000.00
06	0051		REPARACION Y MANTENIMIENTO PARQUE DUARTE			200,000.00	0.00	0.00	0.00	200,000.00	0.00	200,000.00	0.00	0.00	0.00	0.00	0.00	200,000.00
06	0052		REPARACION Y MANTENIMIENTO ARLETTE			200,000.00	0.00	0.00	0.00	200,000.00	0.00	200,000.00	0.00	0.00	0.00	0.00	0.00	200,000.00
06	0053		REPARACION Y MANTENIMIENTO PLAZOLETA JUL			100,000.00	0.00	0.00	0.00	100,000.00	0.00	100,000.00	0.00	0.00	0.00	0.00	0.00	100,000.00
			Proyecto 07			370,000.00	0.00	0.00	0.00	370,000.00	0.00	370,000.00	0.00	60,000.00	60,000.00	0.00	60,000.00	310,000.00
07	0051		CONSTRUCCION DE ZAPATA CENTRO COMUNITARI			100,000.00	0.00	0.00	0.00	100,000.00	0.00	100,000.00	0.00	0.00	0.00	0.00	0.00	100,000.00
07	0052		CONSTRUCCION PARA DE TRANQUILLA RURAL, L			60,000.00	0.00	0.00	0.00	60,000.00	0.00	60,000.00	0.00	60,000.00	60,000.00	0.00	60,000.00	0.00
07	0053		CONSTRUCCION PARA CENTRO COMUNITARIO, CAN			210,000.00	0.00	0.00	0.00	210,000.00	0.00	210,000.00	0.00	0.00	0.00	0.00	0.00	210,000.00
			Proyecto 08			1,175,000.00	0.00	0.00	0.00	1,175,000.00	0.00	1,175,000.00	0.00	0.00	0.00	0.00	0.00	1,175,000.00
08	0051		REPARACION Y MANTENIMIENTO FUNERARIA MUN			150,000.00	0.00	0.00	0.00	150,000.00	0.00	150,000.00	0.00	0.00	0.00	0.00	0.00	150,000.00
08	0052		REPARACION Y MANTENIMIENTO EMBAJADA ESTU			100,000.00	0.00	0.00	0.00	100,000.00	0.00	100,000.00	0.00	0.00	0.00	0.00	0.00	100,000.00
08	0053		REPARACION CENTRO COMUNITARIO, EL BAMBU			600,000.00	0.00	0.00	0.00	600,000.00	0.00	600,000.00	0.00	0.00	0.00	0.00	0.00	600,000.00
08	0056		ACONDICIONAMIENTO DE TECHO Y PUERTAS DEL			60,000.00	0.00	0.00	0.00	60,000.00	0.00	60,000.00	0.00	0.00	0.00	0.00	0.00	60,000.00
08	0057		ACONDICIONAMIENTO DE SILLAS EN HIERRO Y			75,000.00	0.00	0.00	0.00	75,000.00	0.00	75,000.00	0.00	0.00	0.00	0.00	0.00	75,000.00
08	0058		PUERTAS Y VENTANAS DE CAPILLA COMUNITARI			90,000.00	0.00	0.00	0.00	90,000.00	0.00	90,000.00	0.00	0.00	0.00	0.00	0.00	90,000.00
08	0059		COLOCACION DE PLAFON DE LA CAPILLA COMUN			100,000.00	0.00	0.00	0.00	100,000.00	0.00	100,000.00	0.00	0.00	0.00	0.00	0.00	100,000.00
			Proyecto 12			1,040,000.00	0.00	0.00	0.00	1,040,000.00	0.00	1,040,000.00	0.00	0.00	0.00	0.00	0.00	1,040,000.00
12	0051		REPARACION Y MANTENIMIENTO PARADA TRANSP			1,040,000.00	0.00	0.00	0.00	1,040,000.00	0.00	1,040,000.00	0.00	0.00	0.00	0.00	0.00	1,040,000.00
			Proyecto 16			800,000.00	0.00	0.00	0.00	800,000.00	0.00	800,000.00	0.00	0.00	0.00	0.00	0.00	800,000.00
16	0051		AMPLIACION Y CONSTRUCCION DE NICHOS EN C			500,000.00	0.00	0.00	0.00	500,000.00	0.00	500,000.00	0.00	0.00	0.00	0.00	0.00	500,000.00




**MINISTERIO DE HACIENDA
 DIRECCION GENERAL DE PRESUPUESTO
 EJECUCION FINANCIERA DE LOS PROYECTOS Y OBRAS
 CORRESPONDIENTE AL TRIMESTRE: ENERO - MARZO DEL 2022**


CODIGO DEL CAPITULO

DENOMINACION

Códigos			Denominación	PPM	Mod. Contrato	Costo Total de la Obra	Ejecutado (devengado o) años anteriores	Pagado años anteriores	Pendiente por pagar	Presupuesto de año			Ejecución Financiera Trimestral			Pagado en trimestres por deudas años anteriores	Total General pagado	Monto Pendiente de pago
Prog	Obra	SNIP								Original	Modificaciones	Vigente	Pagado Trimestres Anteriores	Pagado en el Trimestre	Pagado acumulado a la Fecha 16 = 15 + 14			
1	2	3	4	5	6	7	8	9	10	11	12	13	14	15	16 = 15 + 14	17	18 = 9 + 17	19 = 7 - 8
16	0052		ACONDICIONAMIENTO CEMENTERIOS COMUNITARI			300,000.00	0.00	0.00	0.00	300,000.00	0.00	300,000.00	0.00	0.00	0.00	0.00	0.00	300,000.00
			Proyecto 19			200,000.00	0.00	0.00	0.00	200,000.00	0.00	200,000.00	0.00	15,000.00	15,000.00	0.00	15,000.00	185,000.00
19	0051		CONSTRUCCION DE VIVIENDAS EN LA ZONA RUR			200,000.00	0.00	0.00	0.00	200,000.00	0.00	200,000.00	0.00	15,000.00	15,000.00	0.00	15,000.00	185,000.00
			Proyecto 22			310,000.00	0.00	0.00	0.00	310,000.00	0.00	310,000.00	0.00	60,000.00	60,000.00	0.00	60,000.00	250,000.00
22	0051		BARANDILLAS SOBRE LOS PUENTES DE ALCANTA			60,000.00	0.00	0.00	0.00	60,000.00	0.00	60,000.00	0.00	60,000.00	60,000.00	0.00	60,000.00	0.00
22	0052		REPARACION DEL SISTEMA DE DESAGUE DEL AL			250,000.00	0.00	0.00	0.00	250,000.00	0.00	250,000.00	0.00	0.00	0.00	0.00	0.00	250,000.00
			Proyecto 23			75,000.00	0.00	0.00	0.00	75,000.00	0.00	75,000.00	0.00	50,400.00	50,400.00	0.00	50,400.00	24,600.00
23	0051		COLOCACION POSTES PARA TENDIDO ELECTICO			75,000.00	0.00	0.00	0.00	75,000.00	0.00	75,000.00	0.00	50,400.00	50,400.00	0.00	50,400.00	24,600.00
			Proyecto 24			60,000.00	0.00	0.00	0.00	60,000.00	0.00	60,000.00	0.00	60,000.00	60,000.00	0.00	60,000.00	0.00
24	0051		CONSTRUCCION DEL ACUEDUCTO RURAL DE LA C			60,000.00	0.00	0.00	0.00	60,000.00	0.00	60,000.00	0.00	60,000.00	60,000.00	0.00	60,000.00	0.00
TOTAL GENERAL						9,840,000.00	0.00	0.00	0.00	9,840,000.00	75,000.00	9,915,000.00	0.00	718,620.00	718,620.00	0.00	718,620.00	9,196,380.00

Preparado por 

Revisado por 

Aprobado por 

1- Contraloría General de la República, 2- Cámara de Cuentas, 3- Comisión de Fiscalización y Control, 4- Ayuntamiento Municipal, 5- Dirección General de Presupuesto (DIGEPRES), 6- Dirección General de Contabilidad Gubernamental (DIGECOG)

